

Kochani! Dziś spróbujemy porozmawiać o tym, jak spędzamy czas ze swoimi rodzicami.


Popatrzcie proszę na obrazki. Na pierwszym z nich rodzina spędza aktywnie czas na świeżym powietrzu, na drugim z kolei ogląda wspólnie telewizję.



Który obrazek podoba wam się bardziej i dlaczego? A wy jak lubicie spędzać swój wolny czas z rodzicami?

Niektóre rzeczy lubimy robić tylko z mamą, inne z kolei tylko z tatą.

Dopasujcie odpowiednio obrazki przedstawiające czynności, które kojarzą wam się z mamą, a które z tatą. Wpiszcie odpowiednie liczby w okienka.



MAMA

<input type="text"/>	<input type="text"/>	<input type="text"/>
<input type="text"/>	<input type="text"/>	<input type="text"/>



TATA

<input type="text"/>	<input type="text"/>	<input type="text"/>
<input type="text"/>	<input type="text"/>	<input type="text"/>

1 

ZNA SIĘ NA SPORCIE

4 

CZYTA BAJKI DO SNU

7 

ODPROWADZA DO PRZEDSZKOŁA

pani  onia.pl

2 

GOTUJE PYSZNOŚCI

5 

SPIEWA

8 

ODBIERA Z PRZEDSZKOŁA

pani  onia.pl

3 

DBA O ROŚLINKI

6 

ZARTUJE

9 

NAPRAWIA, GDY COS SIĘ ZEPSUJE

A teraz postarajcie się uzupełnić wszystkie brakujące informacje o swoim tacie.

Zobaczmy, czy i tym razem uda wam się to zrobić bez podpowiedzi.

Powodzenia!

SuperKid.pl

TATO, POWIEM CI, ŻE ...






KOLOR OCZU TATY



Z TATĄ
LUBIĘ
NAJBARDZIEJ

MÓJ TATA



PORTRET TATY



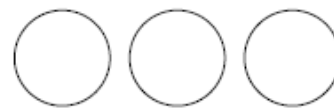
IMIĘ TATY

MÓJ TATA ŚWIETNIE POTRAFI ...

✓ -----
✓ -----
✓ -----

MÓJ TATA JEST ...

1. -----
2. -----
3. -----



ULUBIONE KOLORY TATY

Popatrzcie proszę teraz na obrazki, na ich podstawie spróbujcie opowiedzieć, w jaki sposób wy pomagacie swoich rodzicom w obowiązkach domowych. Które czynności wykonujecie najchętniej?



Na zakończenie spróbujcie wykonać lukrowane pierniczki wspólnie z rodzicami.

Oto przepis:

Składniki:

- 1/4 szklanki miodu
- 80 g masła
- 1/2 szklanki mialkiego brązowego cukru lub cukru pudru
- 1 jajko
- 2 i 1/4 szklanki mąki pszennej
- 1 łyżeczka sody oczyszczonej
- 1,5 – 2 łyżki przyprawy korzennej do piernika
- 1 łyżeczka kakao (jeśli lubicie, gdy pierniczki mają ciemniejszy kolor)

Miód, masło i cukier podgrzać w garnuszku i wymieszać, do rozpuszczenia się cukru, przestudzić. Dodać pozostałe składniki i wyrobić lub zmiksować. Jeśli ciasto będzie zbyt sypkie dodać więcej płynnego miodu do osiągnięcia odpowiedniej konsystencji i zmiksować. Jeśli ciasto będzie zbyt miękkie, schłodzić (będzie się lepiej wałkowało).

Wałkować na stolnicy na grubość 2 – 3 mm lekko podsypując mąką (grubsze pierniczki są bardziej miękkie po upieczeniu). Wykrawać pierniczki o dowolnych kształtach i przekładać na blachę wyłożoną papierem do pieczenia.

Układać na blaszce wyłożonej papierem do pieczenia i piec około 8 – 10 minut w temperaturze 170 – 180°C. Uważać, by nie piec za długo, będą zbyt kruche i będą miały posmak goryczy. Wyjąć z piekarnika, wystudzić na kratce.

I jak wam wyszły? Czekam na zdjęcia ☺

W wolnej chwili posłuchajcie piosenki „**M jak mama, t jak tata**” – spróbujcie ją zaśpiewać waszym rodzicom – na pewno im się spodoba

<https://www.youtube.com/watch?v=XVXGmPGQ-iU>

Tekst piosenki:

Znam literek chyba sto,
w alfabecie one są,
Ale najważniejsze z nich są literki Trzy:
M – jak Mama
T – jak Tata
B – jak bardzo, bardzo kocham ich!
A, B, C, D, E, F, G,
bardzo lubię uczyć się,
Pani różne słowa,
więc śpiewamy tak:
M – jak Mama
T – jak Tata
B – jak bardzo, bardzo kocham ich!

Karty pracy do samodzielnego wykonania (cz.5, s. 42 – 43, 46 – 47)

Przeanalizuj wyrazy. Podkreśl na czerwono te wyrazy, które dotyczą mamy, a na niebiesko – te, które dotyczą taty.

Jaka jest mama? delikatna, pracowita, wesoła, dobra, odważny, wesoły, miła, spokojna, silny, wyrozumiała, zabawny, cierpliwy

Jaki jest tata?

Portret mojej mamy i mojego taty

Przeanalizuj wyrazy. Podkreśl na czerwono te wyrazy, które dotyczą mamy, a na niebiesko – te, które dotyczą taty.

Mama, tata, Ada i Olek. Co robimy razem w maju?

Spacerujemy po parku, karmimy ptaki.

Pływamy w basenie. Potem jemy lody: mama – owocowe, tata – waniliowe, a my – kakaowe.

Pomagamy мамie taty i tacie taty na wsi. Kopiemy, grabimy, siejemy. Razem jest wspaniale!

Przeanalizuj. Pomóż liniami wgnieździć dzieci z obrazkami tatulek.

tata Olka

Tata jest wysokim blondynem z kucykiem.

Tata ma rude włosy – fryzura na jeża. Jest niski.

Tata jest wysokim, wysportowanym brunetem.

Tata jest niskim blondynem z lokami.

Tata jest niski, łysy i wesoły.

Olek Sara Kuba

Marysia Antek Magda

Zabawy popołudniowe

Dzisiaj poćwiczymy równowagę i zabawimy się w „Podwieczorek dla rodziców”. Weźcie tacę oraz kilka zabawek, które nie popsują się, gdy spadną. Ułóżcie je na tacy i zanieście swoim rodzicom. Na początku tacę trzymacie w obu rączkach. Jeśli nic Wam nie spadło, spróbujcie jeszcze raz z tacą w jednej rączce. Udało się?