


Kochani! Już niedługo Dzień Mamy. Z tej okazji przygotowałam dla was zadania. Na pewno bardzo kochacie swoją mamę i dla nie zerwalibyście wszystkie kwiaty świata. Rozwiążcie wszystkie zadania, a na zakończenie otrzymacie ode mnie bukiet, który będziecie mogli pokolorować i wręczyć swojej mamie w prezencie. Zaczynamy☺

Przeczytajcie uważnie zdania. Rozwiążcie je i napiszcie w okienkach odpowiednie liczby i znaki.

Olek ma bukiet z 7 tulipanów, a Ada - z 4 tulipanów. Ile tulipanów dostanie mama?



OLEK



ADA

--	--	--	--	--

Ada i Olek poszli na łąkę. Olek znalazł 6 biedronek, a Ada 4 biedronki.

Ile biedronek mieli razem Ada i Olek?



OLEK







ADA

--	--	--	--	--

Doskonale sobie poradziliście. Jestem z was dumna. Czas na kolejne zadanie.

Przygotowałam dla was obrazki przedstawiające bukiety kwiatów. Wycinajcie je, ułóżcie i przyklejcie na kartkę




Czy wiecie, czym różnią się te obrazki?

Tym razem będziemy rysować korale dla mamy. Poproście swoich rodziców, aby przeczytali wam treść zadania.


<https://mala275.blogspot.com>

Mama Kasi ma tyle koralik, ile jest tulipanów na rysunku. Mama Basi ma tyle koralik, ile jest motyli. Narysuj koraliki mamy Kasi i mamy Basi.



Mama Kasi ma tyle koralik, ile  .



Mama Basi ma tyle koralik, ile  .



Ilustracje, Źródło: Internet (Pillia.Illustration, 50's style Moms and daughters).

Wpiszcie w odpowiednie okienka prawidłową ilość tulipanów oraz motyli.



Sprawdzimy teraz ile wiecie o swojej mamie – przed wami mały quiz. Jesteście gotowi? Uzupełnijcie wszystkie pola. Powodzenia!

MAMO, POWIEM CI, ŻE ... ♥♥♥♥♥

MOJA MAMA

MOJA MAMA ŚWIETNIE POTRAFI ...

KOLOR OCZU MAMY

PORTRET MAMY

IMIE MAMY

MOJA MAMA JEST ...

Z MAMĄ LUBIĘ NAJBARDZIEJ

ULUBIONE KOLORY MAMY

Czy udało wam się uzupełnić wszystko bez podpowiedzi mamy?

Na zakończenie wykonajcie w domu pracę plastyczną „Portrety moich rodziców”.

Tym razem do jej wykonania użyjcie pasteli. Czekam na wasze piękne prace 😊

Karty pracy do samodzielnego wykonania (cz.5, s. 44 – 45, 48 – 49)

Policz kwiaty w wazonach. Napisz w okienkach odpowiednio liczby i smoki. Odpowiedz na pytania.

Olek ma bukiet z 7 frezji, a Ada – z 3 frezji. Ile frezji dostanie mama?

Ada, Olek i tata upieklili duże muffinki. 6 muffinek jest z kakao, a 4 – z truskawkami. Ile razem muffinek upieklili dla mamy tata, Ada i Olek?

Mama to skarb, tata to skarb, dwa skarby w domu mam.

Nie oddam ich, bo moje są, i je Kocham, Kocham, Kocham!

Napisz po dwóch, nie odrywając brzośki od kartki.

Napisz się rytmicznie z pomocą, nieodrywając. Powtórz rytmicznie mamę i tata.

Dotknij według wzorów.

Uzupełnij pola tak, żeby powstało i pojawiły się obrazki czterech kwiatów: róża, tulipana, żółty lilii, słoneczko w małych kwadratach.

Napisz czterech po dwóch, a potem – samodzielnie.

Napisz czterech po dwóch, a potem – samodzielnie.

Zabawy popołudniowe

Sówecki na zakończenie dzisiejszego dnia zapraszamy Was do posłuchania piosenki o rodzinie.

<https://www.youtube.com/watch?v=OpRTsApxNX0>