


Kochani! Witam was serdecznie po weekendzie. Jak wasze samopoczucie?

Jesteście gotowi na dzisiejsze zajęcia?

Tematem naszych dzisiejszych zajęć będzie...



Na samym początku spróbujemy odpowiedzieć sobie na pytanie: Co to jest rodzina? Z ilu osób składa się wasza rodzina?

Pięknie odpowiedzieliście na pytania ☺

Wysłuchajcie teraz wiersza A. Widzowskiej „**Jacy są moim rodzice?**”.

Spróbujcie nauczyć się go na pamięć i powiedzieć swoim rodzicom, będzie to dla nich najpiękniejszy prezent ☺

*Z okazji święta Taty i Mamy*

*dziś urocyście wam obiecamy:*

*codziennie sprzątać swoje zabawki,*

*nigdy nie spadać z wielkiej huśtawki,*

*od mamy nigdzie się nie oddalać,*

*groźnych zapalek szust! nie zapalać.*

*Więcej nie zjemy kwaśnych jabłuszek,*

*bo wtedy zawsze boli nas brzusek.*

*Gdy zobaczymy gdzieś muchomora,  
to go nie zerwie żaden przedszkolak!  
Będziemy grzeczni i przyrzekamy  
słuchać uważnie taty i mamy.  
Wyszorujemy ząbki starannie  
i nie będziemy wariować w wannie.  
Mama nas uczy drogowych znaków,  
tata trenuje małych pływaków.  
Lecz nikt przez pasy sam nie przechodzi  
ani do wody w morzu nie wchodzi!  
Od taty wiemy dużo o świecie:  
że trzeba czapkę zakładać w lecie,  
że się obcego pieska nie głaszcze,  
bo czasem groźnie otwiera paszczę.  
I na kontakty uważać mamy,  
więc się od prądu z dala trzymamy!  
Czytacie bajki, gdy księżyc świeci,  
rano buziaczkiem budzicie dzieci,  
a choć psocimy czasem troszeczkę,  
to wciąż jesteśmy waszym Słoneczkiem.  
Bo z rodzicami jest zawsze lato,  
kochana Mamo, kochany Tato!*

Odpowiedzcie na pytania: Co dzieci z wiersza obiecują z okazji święta mamy i taty? A czy pamiętacie, kiedy swoje święto mają rodzice? Podpowie wam to kartka z kalendarza



Dzień mamy jest **26 maja**, a dzień taty **23 czerwca**.

A czy wy potraficie powiedzieć: Jacy są wasi rodzice?

Spróbujcie narysować w odpowiednich ramkach, jak lubicie spędzać czas z mamą, a jak z tatą.

Najbardziej kocham z mamą...

Najbardziej kocham z tatą...

Popatrzcie teraz proszę na obrazek przedstawiający drzewo genealogiczne – na nim zaznaczamy wszystkich członków swojej rodziny: mamę, tatę, babcię, brata lub siostrę. Możemy na nim zaznaczyć również wujka, ciocię itp.


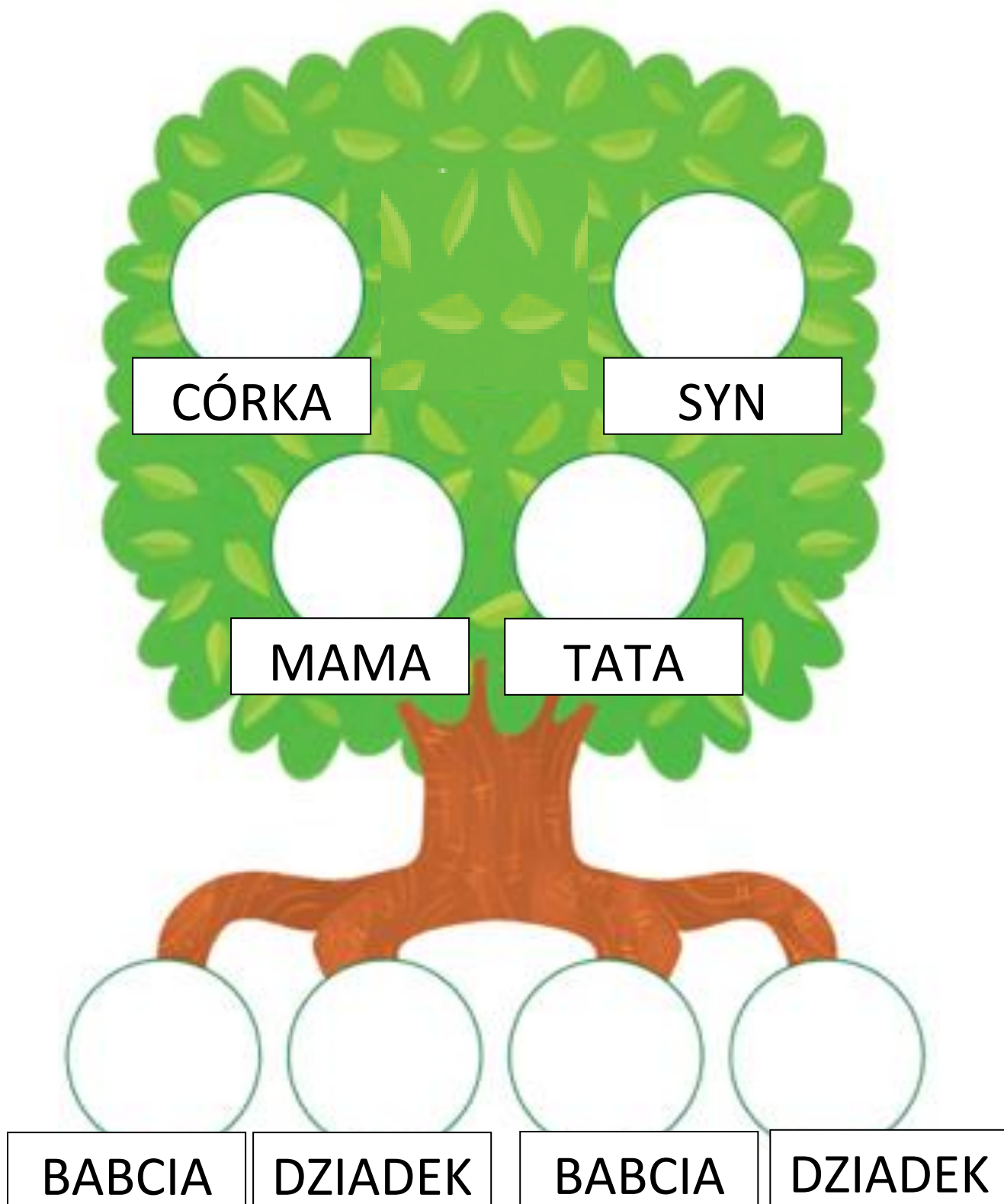


Pamiętacie, na samym początku zadałam wam pytanie, z ilu osób składa się wasza rodzina. W domu wykonajcie proszę własne drzewo genealogiczne.

**(karta pracy w załączniku)**

Spróbujcie teraz uzupełnić obrazek, który wam przygotowałam. Wytnijcie zdjęcia i wklejcie we właściwych miejscach.

### DRZEWO GENEALOGICZNE



Doskonale sobie poradziliście!

Każde zadanie wykonaliście znakomicie.

Teraz przyszedł czas na ćwiczenia gimnastyczne. Przygotujcie sobie coś do picia i koniecznie pamiętajcie o dobrym humorze ☺

<https://www.youtube.com/watch?v=RsKRBBhgrYQ>

### Karty pracy do samodzielnego wykonania (cz.5, s. 42 – 43)

**Przeczytaj wyrazy. Podkreśl na czerwono te wyrazy, które dotyczą mamy, a na niebiesko – te, które dotyczą taty.**

**Jaka jest mama?** delikatna, pracowita, wesoła, dobra  
**Jaki jest tata?** odważny, wesoły, miła, spokojna  
silny, wyrozumiały, zabawny, cierpliwy

Portret mojej mamy i mojego taty

**Przeczytaj wyrazy. Podkreśl na czerwono te wyrazy, które dotyczą mamy, a na niebiesko – te, które dotyczą taty.**

**Mama, tata, Ada i Olek.**  
Co robimy razem w maju?

Spacerujemy po parku,  
karmimy ptaki.

Pływamy w basenie.  
Potem jemy lody: mama –  
owocowe, tata – waniliowe,  
a my – kakaowe.

Pomagamy мамie taty  
i tacie taty na wsi.  
Kopimy, grabimy, siejemy.  
Razem jest wspaniale!

42

43

### Zabawy popołudniowe

Kochane Sówki, dzisiaj wytnijcie serduszka. Rozsypcie je na stole i postarajcie się przedmuchać je z jednej strony na drugą. Następnie sklejcie razem serduszka tworząc z nich łańcuch. Serduszkowy łańcuszek możecie dać rodzicom w prezencie :)

**(załącznik w pliku)**