



Drogie Delfinki ☺ dzisiaj jest – czwartek 14 maja 2020 roku Wiosna

Delfinki, dzisiaj zapraszam Was do wykonania pracy plastyczno – technicznej „**To Polska, moja Ojczyzna**”

Bardzo proszę przygotować materiały:

- kolorowe kartki, farby, kredki,
- klej, nożyczki, ołówek,
- wykorzystujemy to, co mamy w domu.

Prace, proszę wykonajcie techniką dowolną. Przykładowe zdjęcia poniżej. Czekam na zdjęcia prac. Powodzenia ☺



Po skończeniu pracy proszę pamiętać o dokładnym umyciu rąk.

Delfinki, dzisiaj poznacie „**Sąsiadów Polski**”.

Zabawa na powitanie: Witam wszystkie dzieci, które lubią podróżować. Proszę o pomachanie ręką, kto lubi podróżować:

- samochodem
- samolotem
- pociągiem
- rowerem
- pieszo

Mam nadzieję, że wszystkie dzieci zostały powitane.

Wysłuchajcie zagadkę:

**Mieszka obok Ciebie, więc się dobrze znacie.
Czasem też się w domach swoich odwiedzacie.**

Tak to sąsiad. Powiedzcie, kogo nazywamy sąsiadem? Kto z Was zna swoich sąsiadów?

Popatrzcie na kontury naszego Państwa. Czy to jest Polska? Czy Polska ma sąsiadów?

Gdzie mieszkają sąsiedzi Polski? Zobaczcie film a poznacie sąsiadów Polski.

<https://www.youtube.com/watch?v=1Smad9uKJ6w>



Polska graniczy z wieloma państwami. Wymieńcie je. Jeżeli chcemy tam pojechać to musimy przekroczyć granicę. Często wyjeżdżamy do naszych sąsiadów na wakacje, do pracy.

Wyruszamy w podróż do „**Naszych sąsiadów**”. Usłyszycie kilka ciekawostek. Wsiadamy do samolotu. Wysłuchajcie piosenki. Proszę abyście naśladowały rączkami skrzydła samolotu.

<https://www.youtube.com/watch?v=w7X7DvPCbwQ>



Dolecieliśmy do jednego z naszych sąsiadów - **Czech**. Witamy się - Ahoj. Powtórzcie...ahoj. Na pewno każdy Delfinek lubi bajkę o Kreciku, która właśnie pochodzi z Czech. Jak wygląda flaga Czech, jakie ma kolory. Stolicą Czech jest Praga a ulubiony przysmak to knedliki.



Lecimy dalej

Teraz **Niemcy**. Tu witamy się - Guten Morgen. Powtórzcie...Guten Morgen. W Niemczech produkuje się jedne z najlepszych aut na świecie: BMW, Mercedes, Audi, Opel, Volkswagen. Stolicą Niemiec jest Berlin. Popatrzcie na flagę Niemiec, jakie ma kolory.



Wysłuchajcie utworu jednego z najlepszych kompozytorów niemieckich **Beethovena V Symfonia**. Możecie wykonać dowolne improwizacje taneczne.

<https://www.youtube.com/watch?v=NAmOjGt0IK4>

Odwiedzimy jeszcze **Słowację**. Powitamy się - Dobrze rano. Powtórzcie...Dobrze rano. Naszą granicą ze Słowacją są góry Tatry. Słowacja słynie z legendy o Janosiku. Stolicą Słowacji jest Bratysława. Popatrzcie na flagę, jakie ma kolory.



Wsiadamy do samolotu i wracamy do Polski na lotnisko naszej stolicy...Warszawy.


Każde z tych państw, które odwiedziliśmy jest inne, ma swój język, swoje tradycje i swą kulturę, to wszystkie mają również coś wspólnego. Leżą w Europie i są członkami jednej, wielkiej rodziny, którą jest Unia Europejska. Polska również jest jej członkiem. Jednak o tym porozmawiamy jutro.

Czas na ruch: **Skoki na skakance** – proszę, poszukacie skakanki w domu. Postarajcie się skakać obunóż. Liczcie, ile razy się udało. Zaproście rodzeństwo. Teraz połóżcie skakankę jak ścieżka w lesie, starajcie się iść po niej. Pamiętajcie, tylko po ścieżce.

Teraz zapraszam do **Kart Pracy cz 5 str. 24 -25**. Pamiętajcie o odpowiednim siedzeniu przy biurku w czasie pracy. Odszyfrujcie nazwy krajów.

Przeczytaj napis. Wskaż Polskę na mapie.

To mapa Europy.



Odszyfruj nazwy krajów według podanego kodu. Odszukaj litery wśród naklejek. Naklej je w odpowiednich miejscach. Przeczytaj te wyrazy.

	+	\	×	○	△	□	▢		=	⊕	⊗	⊞	⊠	//	ξ	∞	∪
a	o	s	k	l	t	r	i	n	e	m	c	y	P	D	A	N	u

⊞	+	○	\	×	

//			□	

ξ	∞	\	△	□	▢	

∞	□	=	⊕	⊗	⊞

Przeczytaj nazwy wybranych państw Unii Europejskiej.

Polska	Grecja	Estonia	Holandia	Dania
Litwa	Niemcy	Cypr	Finlandia	
Austria	Francja	Belgia	Malta	

Przeczytaj nazwy wybranych państw Unii Europejskiej.

Rumunia	Słowenia	Bułgaria
Portugalia	Irlandia	
Słowacja	Łotwa	Luksemburg

Pamiętajcie, że z Polską graniczą:



ROSJA



LITWA



BIAŁORUŚ



UKRAINA



SŁOWACJA



CZECHY



NIEMCY

Zabawy popołudniowe:

„Flagi państw” – proszę zbudujcie z klocków flagi państw sąsiadujących z Polską.

„Zamki” – poszukajcie plastikowych kubeczków i zbudujcie zamek, może być więcej zamków. Zaprosicie do zabawy rodzeństwo.

Bawcie się dobrze.

A teraz zachęcam do dalszej zabawy – łamigłówni – (załącznik). Jeżeli mają Państwo problem z drukowaniem - to jak zawsze, proszę wykorzystać dodatkowe książki, dostępne materiały edukacyjne w domu.

Pozdrawiam serdecznie