

Kochani! W dalszym ciągu będzie zwiedzać majową łąkę. Dowiemy się jak wiele tajemnic jeszcze w sobie kryje.

Na początku wysłuchajcie wiersza B. Formy „**Łąka**”

*Powiał letni wietrzyk,*

*łąka zapachniała,*

*świeżą koniczyną*

*pokryła się cała.*

*Brzęczą głośno pszczoły,*

*pracują wytrwale.*

*Zapylają kwiaty,*

*nie nudzą się wcale.*

*Słońce ciepłe blaski*

*na ziemię wysyła.*

*Mieniają się w nich skrzydła*

*pięknego motyla.*

*Na łące tej chciałbym*

*znaleźć się przez chwilę*

*i stać się prześlicznym,*

*barwnym motylem.*

Odpowiedzcie teraz na pytania: Jak wyglądała łąka? Co robiły pszczoły na łące?

O czym marzyła osoba z wiersza? Co można robić na łące?

Każda łąka jest bardzo kolorowa i kryje w sobie wiele tajemnic. Na łące nie tylko mieszkają owady i rosną kwiaty, jest ona również bardzo potrzebna rolnikom i zwierzętom.

Można na niej spotkać pasące się krowy, dla których przysmakiem jest trawa.



Pszczoły zbierające nektar, dzięki którym mamy pyszny miód.



Rolników koszących trawę, którą następnie jest suszona i wykorzystywana jako pożywienie dla zwierząt.



Jak myślicie do czego jeszcze potrzebna nam jest łąka? Czy macie jakieś pomysły? Czy wiecie, jak wygląda poranek na łące? Wsłuchajcie się w jej odgłosy, powiedzcie jakie uczucie wam towarzyszyły.


<https://www.youtube.com/watch?v=IoC7WCfx6Z0&t=16s>

Łąka to również nieskończona paleta barw i kolorów. Czy wiecie, jak możemy pomieszać kolory, aby powstały inne barwy? Zapraszam do wspólnej zabawy.


Popatrzcie na ilustracje, powiedzcie jakie kolory możemy znaleźć na łące?




Świetnie sobie poradziliście. A czy wiecie, że mamy dwa rodzaje barw?






**barwy ciepłe**



**barwy zimne**




Możemy również mieszać kolory, aby otrzymać inne



Skoro już tyle wiemy o kolorach to zapraszam to wspólnej zabawy „Paleta barw”.

Pokolorujcie na odpowiedni kolor puste plamy.

## Mieszanie kolorów



czerwony

żółty



czerwony

niebieski



żółty

niebieski





Na zakończenie naszych zajęć wykonajcie proszę pracę plastyczną „Majowa łąka”

Poniżej macie kilka podpowiedzi na ciekawe wykonanie pracy. Może skorzystać z moich pomysłów lub stworzyć swoje własne dzieła.



Czekam z niecierpliwością na wasze zdjęcia ☺

### Karty pracy do samodzielnego wykonania (cz.5, s. 32 – 33)

Przeczytaj. Przypomnij, jakie kolory powstała. Pokoloruj plamy na odpowiednie kolory.

kolor i kolor to kolor

kolor i kolor to kolor

kolor i kolor to kolor

Łąka to zielona trawa i kolory: niebieski, , , .

Pokoloruj rysunek zgodnie z kolorem kropek.

Łąka to miejsce ukochane przez trawę, kwiaty i małe zwierzęta. Łąka to miejsce, w którym można o wszystkim zapomnieć, obserwując lot motyla lub licząc kopce kreta.

Pokoloruj rysunek. Użyj tylko kropek i .

Powiedz tekst za naszymi głowami w rytmie wystukiwanym przez reszko na bębnie.

32 33

## Zabawy popołudniowe

Wtorek. Kochane Sówki dzisiaj posłuchamy piosenki o łące „Bąki z łąki” Może uda się Wam jej nauczyć na pamięć. Powodzenia!

<https://www.youtube.com/watch?v=eOOjYBIyak>

Dziękujemy wam kochani za ten piękny dzień ☺