

Drogie Delfinki ☺ dzisiaj jest – poniedziałek 11 maja 2020 roku Wiosna

Mam nadzieję, że weekend Wam minął bardzo dobrze, mogłyście wypocząć i od poniedziałku jesteście chętne do pracy.

Jak Polska długa i szeroka - drogie Delfinki w dalszym ciągu podróżujemy po Polsce.



Pamiętacie symbole naszej Ojczyzny? Proszę powtórzcie je:

1. Flaga...
2. Godło...
3. Hymn...

Brawo!

Pierwszą stolicą Polski było Gniezno a drugą Kraków. Proszę pokażcie te miasta na mapie Polski. Wskażcie, gdzie są góry, morze, jeziora i rzeki. Zwróćcie uwagę na kolory, jakimi te miejsca są oznaczone na mapie - **niebieski** i **pomarańczowy**. Kolorem **zielonym** na mapie oznaczone są tereny nizinne, na których rosną m.in. lasy lub na których znajdują się pola, łąki, pastwiska. Mamy to szczęście, że kraj nasz ma dostęp do Morza Bałtyckiego na północy i gór na południu. Tam najczęściej wyjeżdżamy w czasie wakacji.

Polska jest pięknym, ciekawym krajobrazowo krajem.



Popatrzcie na mapę, które miejsca są Wam już znane, co zwiedzaliście?



Zabawa: „**Tutaj mieszkam**” – ćw. słuchu fonematycznego. Proszę aby dziecko znalazło w domu przedmioty, których nazwy rozpoczynają się taką samą głoską jak nazwa miejscowości Waszego zamieszkania. Będzie to **T** – jak Toruń, **M** – Mała Nieszawka, **W** - Wielka Nieszawka. Proszę ułożyć rymy do nazwy tej miejscowości. Przypomnijcie sobie najciekawsze informacje dotyczące tych miejsc. Bawcie się dobrze.

Posłuchajcie piosenki, którą napisał J. Kucharczyk „**Jestem Polakiem**”. Zachęcam do śpiewania. Można też potańczyć.

<https://www.youtube.com/watch?v=OwsfAwwz3CE>

Teraz czas na ruch, zapraszam do **zabawy ruchowej**: „**Turysta**” – dziecko – turysta - chodzi swobodnie po pokoju, ogrodzie, trzymając w rączkach 2 małe rolki od papieru toaletowego lub prawdziwą lornetkę. Na hasło dane przez Rodzica, rodzeństwo zatrzymuje się, patrzy przez „lornetkę” na zabytki (mogą to być też np. zwierzęta w Zoo, ptaki w lesie). Zabawę powtarzamy.



Teraz zabieram moje Delfinki w „**Podróż po Polsce**” – **zabawa dydaktyczna**. Lubicie podróżować? Ja bardzo 😊 Podróżując wybieramy różne środki lokomocji, z każdego miejsca będziemy zbierać lub kupować pamiątki. Możemy też wysłać kartkę z pozdrowieniami do rodziny, przedszkola.

Pakujemy walizkę i zaczynamy od:

Morza Bałtyckiego



Wyprawa statkiem - wizualizacja toczącej się opowieści. Rodzic, rodzeństwo, proszę aby było kapitanem, dziecko załogą (może być czapka zrobiona z gazety). Dziecko stoi w rozsypce na środku pokoju, ogrodu – jest to pokład. Rodzic snuje cichutko opowieść. Dziecko wykonuje polecenia: (rufa, prawa burta, lewa burta, dziób).

- „na prawą burtę” – dziecko biegnie na prawą stronę pokoju, ogrodu, balkonu...
- „na lewą burtę” – dziecko biegnie na lewą stronę pokoju...
- „na rufę” – dziecko biegnie na koniec pokoju...
- „na dziób” – dziecko biegnie na początek pokoju...

Dzieci mogą naśladować szum wiatru. Statek dopływa do brzegu. Pamiętajcie o pamiątkach można wziąć muszelki, kamyczki.

Czeka jeszcze dla Was zadanie do wykonania. Wybierzcie prawidłową odpowiedź:

- 1.Korzystamy z kąpiele tylko w miejscach do tego przeznaczonych.
- 2.Pływamy w morzu tylko pod opieką dorosłych.
- 3.Chronimy oczy i głowę przed słońcem.
- 4.Przechodzimy przez jezdnię na zielonym świetle.
- 4.Wędrujemy po piasku tylko w butach.
- 5.Nie oddalamy się od opiekuna, mamy, taty.

Jedziemy dalej...

Warszawa



Jedziemy pociągiem - przy piosence „Jedź pociąg z daleka”. Spotykamy Syrenkę Warszawską. Pamiętajcie jak wygląda? Kupujemy magnes na lodówkę.

- wsłuchajcie się w odgłosy ulicy

<https://www.youtube.com/watch?v=Z71RRwsgEZW&t=572s>

- pamiętajcie, że Warszawa to stolica Polski, największe miasto w Polsce
- „Co kojarzy Wam się z dużym miastem?”

Następne zadanie do wykonania. Wybierzcie prawidłową odpowiedź:

1. Kiedy musisz przejść przez jezdnię:
 - a) szukasz „zebry” lub sygnalizacji świetlnej,
 - b) przechodzisz tam gdzie jesteś, bo tak jest wygodnie,
 - c) patrzysz w lewo, w prawo i znów w lewo, a potem przebiegasz między jadącymi samochodami.
2. Gdy musisz przejść przez jezdnię w miejscu nie oznaczonym trzeba:
 - a) spojrzeć w lewo, a gdy nic nie jedzie – przejść,
 - b) przebiec szybko na drugą stronę,
 - c) spojrzeć w lewo, w prawo i znów w lewo, a gdy nic nie jedzie – przejść.
3. Dzieci noszą światła odblaskowe aby:
 - a) ładnie wyglądać
 - b) być z daleka dobrze widocznym na drodze
 - c) pochwalić się przed kolegami

Dalsza podróż:

Góry



Lecimy samolotem

- pokażcie na mapie gdzie znajduje się ten region,
- może macie w domu przedmioty charakterystyczne dla tego regionu – ciupagę, kierpce, kapelusz góralski, owieczki – proszę, obejrzyjcie je.

„**Wspinaczka górską**”- zabawa ruchowa. Jesteśmy w górach, wspinamy się wysoko (kolana unosimy wysoko w górę). Idziemy ciężko pod górę. Jesteśmy na szczycie. Rozglądamy się dookoła, w lewo, w prawo, jeszcze raz. Schodzimy w dół. „Oddychamy czystym powietrzem” – zabawa artykulacyjna.

Wykonanie zainscenizowanego telefonu na Pogotowie Ratunkowe. Przypomnienie numeru alarmowego **112**. Proszę aby dzieci utrwaliły, jakie informacje powinny znaleźć się w meldunku: imię i nazwisko zgłaszającego, miejsce wypadku, rodzaj wypadku, kto jest poszkodowany, jaki jest stan poszkodowanego.

Co kupiłyście w górach?

Pojedziemy jeszcze autokarem do hotelu Olender. Należy Wam się odpoczynek po dalekiej podróży. Skorzystamy z basenów



Na koniec odwiedzimy nasze, najbliższe miasto Toruń aby tam podróżować: autobusem i tramwajem. Pamiętajcie o skasowaniu biletów.











Proszę narysujcie pocztówkę z wybranego miejsca naszej podróży. Czekam na zdjęcia.

Nasza podróż dobiegła końca. Mam nadzieję, że jesteście zadowolone. Co szczególnie Wam się podobało?

Na koniec, proszę przeliczcie i wymieńcie z ilu środków transportu skorzystaliśmy w czasie naszej podróży.

1, 2, 3, 4, 5, 6, 7, 8?

Zapraszam do **Kart Pracy cz 5 str. 12 -13**. Byliście w tych miejscach w trakcie naszej podróży. Proszę obejrzyjcie zdjęcia i przeczytajcie podpisy. Pokolorujcie ramki zdjęć. Piszcie po śladach.

To jest Polska		To jest Polska	
			
owce na hali	plaża, piasek i woda	atrakcyjny wodospad	kraina jezior
			
Dunajec	jabłonie	figurki z soli	stary zamek
Jaka piękna jest		nasza Polska!	
<small>Pisz po śladach znanych ci liter. Przeczytaj zdanie z nauczycielem.</small>		<small>Pisz po śladach znanych ci liter. Przeczytaj zdanie z nauczycielem.</small>	
12			13

Zapraszam jeszcze do obejrzenia filmiku „Wędrówki z mapą – krajobrazy Polski”

<https://www.youtube.com/watch?v=fTAKRwHG09I>

Zabawy popołudniowe:

„Domy, auta, ludzie” – bardzo proszę popatrzcie przez okno, może uda wam się policzyć to , co jest poniżej:

- 10 domów, mogą być też sklepy,
- 5 osób (dzieci i dorośli),
- 6 samochodów czerwonych,
- 4 samochody białe,
- 3 ciężarówki,
- 2 autobusy,
- 3 rowerzystów,
- Waszych domowników,

Udało się?

A teraz zachęcam do dalszej zabawy (załącznik). Jeżeli mają Państwo problem z drukowaniem - to jak zawsze, proszę wykorzystać dodatkowe książki, dostępne materiały edukacyjne w domu.

Pozdrawiam serdecznie

