

Drogie Delfinki ☺ dzisiaj jest – [czwartek 30 kwietnia 2020 roku Wiosna](#)

Jest to ostatni dzień miesiąca kwietnia. Jaki jutro zaczyna się jaki miesiąc? Brawo...maj. Proszę powtórzcie nazwy 12 miesięcy. Pamiętajcie o zmianie swojego kalendarza.

Delfinki, dzisiaj zapraszam Was do wykonania pracy plastyczno – technicznej „**Symbole narodowe**”. Przykładowe zdjęcia poniżej. Pracę możecie wykonać techniką dowolną. Proszę pamiętać o bezpiecznym posługiwaniu się nożyczkami, porządku na biurku i estetycznym wyglądzie pracy.

Bardzo proszę przygotować materiały:

- kolorowe kartki, blok techniczny, farby,
- rolki od papieru toaletowego, piórka,
- klej, nożyczki, ołówek,
- wykorzystujemy to, co mamy w domu.

Liczę na Waszą kreatywność.

Czekam na zdjęcia prac.



Po skończeniu pracy proszę pamiętać o dokładnym umyciu rąk.

Teraz czas na ruch. Zapraszam do zabawy ruchowej: „**Marsz i bieg**” – dziecko na sygnał Rodzica, rodzeństwa maszeruje, wysoko unosząc kolana, zmiana pozycji bieg na paluszkach. Zabawę powtarzamy, można dodatkowo wykonywać np. pajacyki.

Zachęcam do śpiewania - „**Jesteśmy Polką i Polakiem**”.

<https://www.youtube.com/watch?v=plug6OIrRM&t=6s>

Drogie Delfinki, pamiętajcie o celebrowaniu ważnych dla naszej Ojczyzny świąt:

1 maja – Dzień Pracy
2 maja – Dzień polskiej flagi
3 maja – Święto narodowe. Rocznica uchwalenia Konstytucji 3 maja



Posłuchajcie informacji dotyczących tych świąt:


1 maja – Dzień Pracy – jest to Międzynarodowy Dzień Solidarności Ludzi Pracy - został wybrany jako święto robotnicze przez kongres założycielski II Międzynarodówki, obradujący w Paryżu w 1890 roku. Dodatkowo jest to dzień wolny od pracy.

2 maja – Dzień polskiej flagi – dzień ten będziemy celebrować po raz 14. Ustanowiono je na mocy ustawy z dn. 20 lutego 2004 r. Wbrew potocznym opiniom 2 maja nie jest dniem wolnym od pracy, Nie jest to także święto specyficznie polskie. Celebrę własnej flagi obchodzi się również m.in. w Stanach Zjednoczonych, Meksyku, Argentynie.

3 maja – Święto narodowe. Rocznica uchwalenia Konstytucji 3 maja - obchodzone jest w ramach upamiętnienia uchwalenia Konstytucji w 1791 roku. Była to pierwsza w Europie i druga na świecie ustawa regulująca ustrój prawny państwa. Święto Konstytucji 3 Maja upamiętnia powołanie pierwszej, polskiej ustawy regulującej ustrój Rzeczypospolitej. Jest to najważniejszy dokument w państwie.



Zapraszam do zabawy patriotycznej. Informacje dotyczące flagi Polski (w załączniku). Proszę poszukajcie w swoich zbiorach nakrętek białych i czerwonych. Ułóżcie **flagę Polski – jak największą**. Komu się udało? Bawcie się dobrze.



Wysłuchajcie **zagadek dotyczących symboli narodowych i nie tylko:**

Wzbija się wysoko w górę,
mówi, że jest ptaków królem.
W górach mieszka wielki ptak,
to jest Polski naszej znak.
Zobaczysz go kiedyś może.
To jest właśnie ... **orzeł**

Biel na niej jest i czerwień,
powiewa, gdy wiatr się zerwie.
Wciągnięta na maszcie szczyt,
wisi od świtu po świt... **flaga**

Pytanie nietrudne
– to każdy przyzna:
jak się nazywa
twoja Ojczyzna?.. **Polska**

Co to za miasto,
w którym chmury
zawadzają
o Pałac Kultury?...**Warszawa**

Ma rzeki, ale bez wody.
Ma lasy, ale nie ma tam drzew i zwierząt.
Ma miasta, ale bez ludzi.
Co to takiego?...**mapa, globus**

Cienki, gruby, w linie, w kratki.
Można w nim pisać lub rysować kwiatki...**zeszyt**

Gdy coś źle narysowałeś,
i znów narysować chciałeś,
ona Ci w tym pomagała
i "złe" linie usuwała...**gumka do mazania**

Zabawa dydaktyczna „**Prawda czy fałsz**” - utrwalająca charakterystyczne cechy wiosny i informacje dotyczące naszej Ojczyzny. Bardzo proszę aby dzieci odpowiedziały w formie pisemnej, stwierdzając prawdę lub fałsz:


1. Wiosną zakładamy grubą czapkę i rękawiczki.
2. Nasza Ojczyzna to Polska.
3. Teraz jest pora roku, którą nazywamy wiosną.
4. Toruń leży nad Wisłą.
5. Na wiosnę przylatują bociany z ciepłych krajów.
6. Stolicą Polski jest Warszawa.
7. W godle Polski jest sowa.
8. W Polsce występują 4 pory roku.
9. Najdłuższa rzeka Polski to Wisła.
10. Zimą jeździmy na wakacje i kąpiemy się w morzu.
11. Wiosną kolorowe liście spadają z drzew.
12. Jesienią zbieramy grzyby i kasztany.
13. W zimę chodzimy w sandałkach.
14. Przebiśniegi i krokusy to pierwsze wiosenne kwiaty.
15. W Polsce mamy morze i góry.

Bardzo proszę o wykonanie zadań w miętowych **kartach pracy str. 74 -77.**


Przeczytaj. Pisz po śladach wyrazów.

Znamy zawody:
 policjant, stomatolog,
 inżynier, kierowca,
 ogrodnik, rolnik,
 strażak, fryzjer,
 okulista, farmaceuta
 i inne.

Przeczytaj.




Babcia Ady i Olka pracowała w aptece. Ona robiła lekarstwa oraz obsługiwała osoby z receptami. Teraz już nie pracuje.



Tata taty był geologiem. Pracował w całej Polsce. Bywało, że nie było go w domu kilka dni. Teraz, tak jak babcia, jest emerytem. Jego pasja to ptaki. Jest ornitologiem amatorem.

Przeczytaj. Spróbuj odpowiedzieć na pytania. Wskaz odpowiednie zdjęcia.


Co robi zdun? Co robi kaletnik?
 Co robi kowal? Co robi zecer?



Przeczytaj. Napisz x pod wyrazem tak, jeżeli zdanie jest prawdziwe. Napisz x pod wyrazem nie, jeżeli zdanie jest fałszywe.

Prawda? Plotka?	tak	nie
Biedronka jest owadem.	x	
Konik polny jest niebieski.		
Ważka fruwa nad stawem.		
Motyl żyje w ziemi.		
Jaskier to kwiatek.		
Kret ma doskonały wzrok.		
Skowronek fruwa wysoko.		
Żaba doskonale pływa.		
Osa jest ptakiem.		
Domem kreta jest ul.		
Niezapominajki to małe, niebieskie kwiatki.		

Odszukaj w naklejkach nazwy środków lokomocji przedstawionych na zdjęciach. Naklej je w odpowiednich miejscach.



Zabawy popołudniowe:

- „**Podlewamy kwiaty**” – do zabawy zachęcam jak zawsze Rodzica i rodzeństwo. Dziecko – kwiatek - powoli podnosi się z przysiadu podpartego, unosi ramiona, po czym opada i wykonuje skłon w przód. Wtedy Rodzic, rodzeństw naśladuje czynności podlewania kwiatów. Zamiana ról, zabawę powtarzamy.

- „**Na spacerze w lesie**” - dziecko maszeruje po pokoju po kole, starając się cicho stawiać stopy. Proszę starajcie się wdychać powietrze nosem z jednoczesnym unoszeniem ramion a wydychać nosem z jednoczesnym opuszczaniem ramion. Zabawę powtarzamy.

- „**Biało – czerwone**” - poszukajcie przedmiotów znajdujących się w domu lub za oknem, które są białe lub czerwone a może biało – czerwone. Policzcie je. Powodzenia

Bawcie się dobrze.

A teraz zachęcam do dalszej zabawy – łamigłówki – Polska, moja Ojczyzna (załącznik). Jeżeli mają Państwo problem z drukowaniem - to jak zawsze, proszę wykorzystać dodatkowe książki, dostępne materiały edukacyjne w domu.

**Bardzo dziękuję Dzieciom i Państwu za kolejny tydzień naszej pracy.
Brawo dla wszystkich Delfinków! 😊**

Teraz nadchodzi długo oczekiwany, dłuższy weekend. Pamiętajcie o wywieszeniu flag. Proszę pamiętać o przestrzeganiu wszystkich zasad bezpieczeństwa aby zapobiec wirusowi!

Pozdrawiam serdecznie
Do poniedziałku



