

Drogie dzieci...zapraszam was dzisiaj w podróżę małe i duże... po zakątkach Polski, które poznaliśmy w tym tygodniu.

Na początku rozwiążemy krzyżówkę.

		1							
			2						
			3						
	4								
		5							
6									

1. Na niej zaznaczone są wszystkie miasta, wsie, rzeki.
2. Biały orzeł na czerwonym tle – symbol narodowy.
3. Jeden z symboli narodowych – jej barwy to biel i czerwień.
4. Stolica Polski.
5. Imię słynnego astronoma, urodził się w Toruniu.
6. Najdłuższa rzeka w Polsce.

HASŁO:

--	--	--	--	--	--

Będziemy podróżować różnymi środkami lokomocji. Uzupełnijcie brakujące litery w kratkach, a dowiecie się, jak się nazywają. Wypływamy teraz na pełne morze...morze Bałtyckie. Pamiętajmy! Z każdej podróży zabieramy jedną pamiątkę.



S			T		K
---	--	--	---	--	---

Nasza wyprawa statkiem rozpoczyna się. Zróbcie proszę czapkę z gazety i wyruszamy. Rodzic – jest kapitanem. Stajemy na środku pokoju – jest to nasz pokład. Rodzic snuje cicho opowieść. Statek płynie powoli...nagle...uwaga wszyscy:


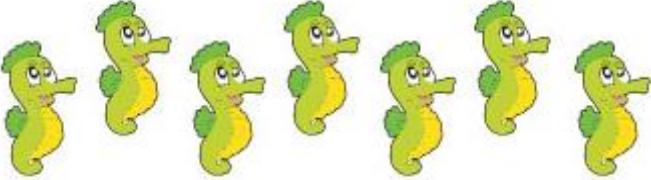



- „na prawą burtę” – dzieci biegną na prawą stronę pokoju,
- „na lewą burtę” – dzieci biegną na lewą stronę pokoju,
- „na rufę” – dzieci biegną na drugi koniec pokoju,
- „na dziób” – dzieci biegną na początek pokoju.

Dziecko naśladuje odgłos silnie wiejącego wiatru. Po chwili wszystko ustaje, statek dopływa do brzegu. Dzieci znajdują skrzynię skarbów. W skrzyni jest koperta z zadaniem:

1. układamy puzzle

<https://puzzlefactory.pl/pl/puzzle/graj/krajobrazy/112547-morze-ba%C5%82tyckie>

2. policz zwierzątka morskie i wpisz w okienko odpowiednią cyferkę

Zadanie wykonane. Tym razem w dalszą podróż zabierze nas...



P	O			A	
---	---	--	--	---	--

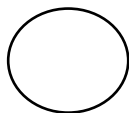


Wybieramy się na wycieczkę po Warszawie. Spotykamy tam

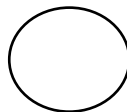
która w sieci rybackiej ma dla was niespodziankę. Waszym zadaniem jest powiedzieć, które zdanie jest prawdziwe, a które fałszywe. Jeżeli zdanie jest prawdziwe w kółeczku narysujcie buzie ☺ jeżeli fałszywe buzie ☹.



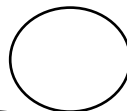
1. Warszawa to stolica Polski.




2. Flaga Polski ma kolor czerwono – biały.




3. Hymn Polski to Mazurek Dąbrowskiego.



4. Najdłuższa rzeka w Polsce to Wisła.



5. Godło Polski to czerwony orzeł na białym tle.

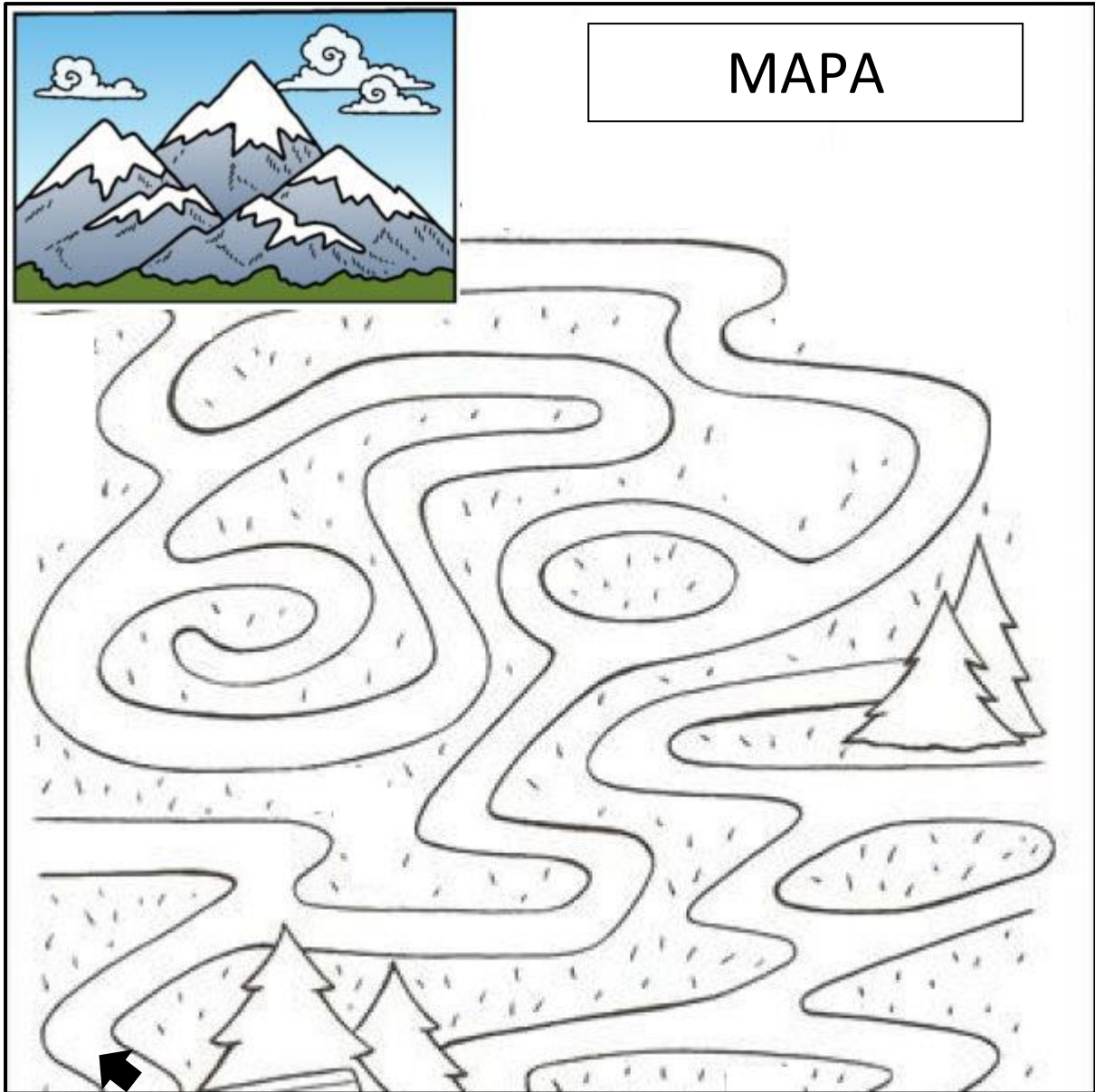


Zostało nam ostatnie miejsce, które odwiedzimy, tym razem zabierze nas tam...



S			O			T
---	--	--	---	--	--	---

Wyruszamy w daleką podróż do Zakopanego. Po drodze znajdujemy a w nim mapę. Musimy iść wyznaczoną drogą, aby dojść na sam szczyt



Brawo! Dotarłeś na szczyt wysokiej góry, a tym samym do końca naszej podróży. Z Zakopanego wrócimy już ostatnim środkiem lokomocji i to jest...



A	U	T	O			S
---	---	---	---	--	--	---

Tym razem wracamy już do naszego pięknego Torunia. Musimy jednak wsiąść do odpowiedniego autobusu. Słuchajcie dokładnie poleceń.

Zadanie „Odjeżdża autobus numer...”

1. Musimy wsiąść do odpowiedniego autobusu.

Autobus numer 10 – zamalujcie kwadracik z odpowiednią cyfrą.

1	2	3	4	5	6	7	8	9	10
---	---	---	---	---	---	---	---	---	----

Odjeżdża ze stanowiska numer 5 – zamalujcie odpowiedni kwadracik

1	2	3	4	5	6	7	8	9	10
---	---	---	---	---	---	---	---	---	----

1. Zamalujcie teraz bilet ze swoim imieniem. Rodzic jest kontrolerem. Sprawdza, czy dzieci mają odpowiedni bilet. Jeżeli tak możemy ruszać.



















Brawo! Dotarliśmy do naszego pięknego miasta – Torunia.

Może teraz rozpakować nasze pamiątki. Narysujcie w walizce lub na kartce, jakie skarby przywieźliście z podróży.



Karty pracy do samodzielnego wykonania (cz.5, s. 12 – 13,

<p><small>Obserwuj odgłosy i przeznacząj podług. Pokoloruj ramki, odjedź.</small></p> <p>To jest Polska</p> <div style="display: flex; flex-wrap: wrap;"> <div style="width: 50%; text-align: center;">  owce na hali </div> <div style="width: 50%; text-align: center;">  plaża, piasek i woda </div> <div style="width: 50%; text-align: center;">  Dunajec </div> <div style="width: 50%; text-align: center;">  jabłonie </div> </div> <p><i>Jaka piękna jest nasza Polska!</i></p> <p><small>Raz po słodkich znaczkach w liście. Przenośnij odgłosy z naczyniami.</small></p>	<p>To jest Polska</p> <div style="display: flex; flex-wrap: wrap;"> <div style="width: 50%; text-align: center;">  atrakcyjny wodospad </div> <div style="width: 50%; text-align: center;">  kraina jezior </div> <div style="width: 50%; text-align: center;">  figurki z soli </div> <div style="width: 50%; text-align: center;">  stary zamek </div> </div> <p><small>Raz po słodkich znaczkach w liście. Przenośnij odgłosy z naczyniami.</small></p>	<p><small>Przebijaj krawędzie. Wideozaki wódek naklejaj liście. Wierzący naczyni obracając. O miejscu, o którym nie ma informacji, wypisz słówka znajdujące się przy przemieszczaniu słodkich. Określaj hasła.</small></p> <div style="display: flex; flex-wrap: wrap;"> <div style="width: 33%; text-align: center;"> $4 + 3$  </div> <div style="width: 33%; text-align: center;"> $8 - 4$  </div> <div style="width: 33%; text-align: center;"> $10 - 4$  </div> <div style="width: 33%; text-align: center;"> $2 + 3$  </div> <div style="width: 33%; text-align: center;"> $7 - 4$  </div> <div style="width: 33%; text-align: center;"> $1 + 1$  </div> <div style="width: 33%; text-align: center;"> $10 - 9$  </div> </div> <p><small>Raz po słodkich znaczkach w liście.</small></p>	<p><small>Obserwuj odgłosy. Przenośnij hasła.</small></p>  <p>To fotografia stolicy Polski. Herbem stolicy jest Syrenka. Blisko pomnika Syrenki płynie Wisła. Stolica to wielkie, ładne miasto, odbudowane po wojnie.</p> <p><small>Raz po słodkich znaczkach w liście.</small></p>
--	---	---	--

Zabawy popołudniowe:

Kochani dzisiaj poznamy legendę o tym jak powstał nasz kraj – Polska.

Zapraszam w wolnej chwili do wspólnego oglądania „Legandy o Lechu, Czechu i Rusie”.

<https://www.youtube.com/watch?v=drf1k3LQ1bM>

Dziękujemy wam kochane Sówki

oraz wam drodzy rodzice

za kolejny tydzień pięknej pracy

Pani Iza i Pani Emilka ☺