

Witam Was kochane Sówki. Dzisiaj jest poniedziałek, wymieńcie proszę kolejne dni tygodnia. Świętnie! Dziękuję.

Dziś poznamy kolejną literkę – będzie to litera h, H.

Zapraszam do wspólnych zajęć.

Pewnego dnia Olek wybrał się do sklepu po zakupy swojej dla babci **Halinki**.



Wziął koszyk i zaczął pakować zakupy z listy, którą przygotowała mu babcia.



### LISTA ZAKUPÓW

1. HERBATA
2. CYTRYNA
3. HERBATNIKI
4. CZEKOLADA
5. HULAJNOGA

Czy pamiętacie co Olek miał kupić swojej babci. Popatrzcie na obrazki, połączcie z pustym koszykiem tylko te obrazki, w których występują litera h.



Babcia Halinka przygotowała dla Was zagadkę. Rozwiążcie ją, a dowiedziecie się, co jest jej ulubionym produktem.

*Czarne suche listki w torebce zebrane,  
muszą być gorącą wodą zalewane.*

*Zaparza ją mama dla całej rodziny.*

*Najlepiej smakuje z plasterkiem cytryny.*

Brawo! Rozwiązaniem jest **herbata**.



Popatrzcie na obrazki



# HERBATA

# HALINA

Kochane Sówki:

- \* odczytajcie proszę oba wyrazy sylabami, a następnie w całości.
- \* powiedzcie, ile mamy sylaby w wyrazie herbata, Halina
- \* podzielcie teraz oba wyrazy na głoski. Ile głosek jest w każdym wyrazie?
- \* do czego litera h jest podobna?
- \* czy jest to spółgłoska, czy samogłoska?

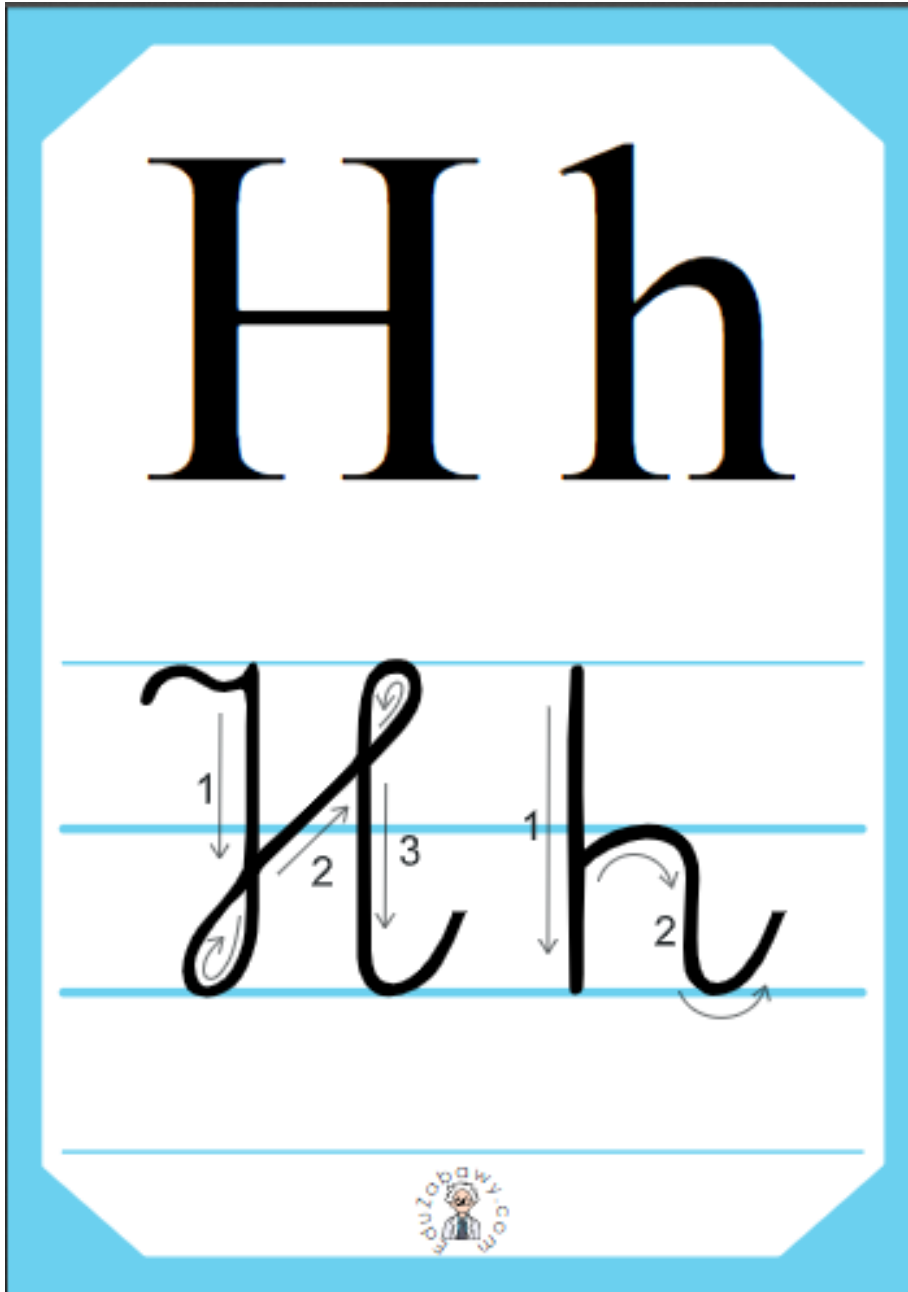
A teraz mały konkurs „Sowa mądra głowa”:

- wymień zwierzę, którego nazwa rozpoczyna się na literę h
- podaj dwa imiona na literę h
- wymień 3 rzeczy na literę h

Super sobie poradziliście!

A teraz zapoznamy się z wyglądem graficznym litery h – drukowanej i pisanej, małej i wielkiej

A tak wygląda litera h, H



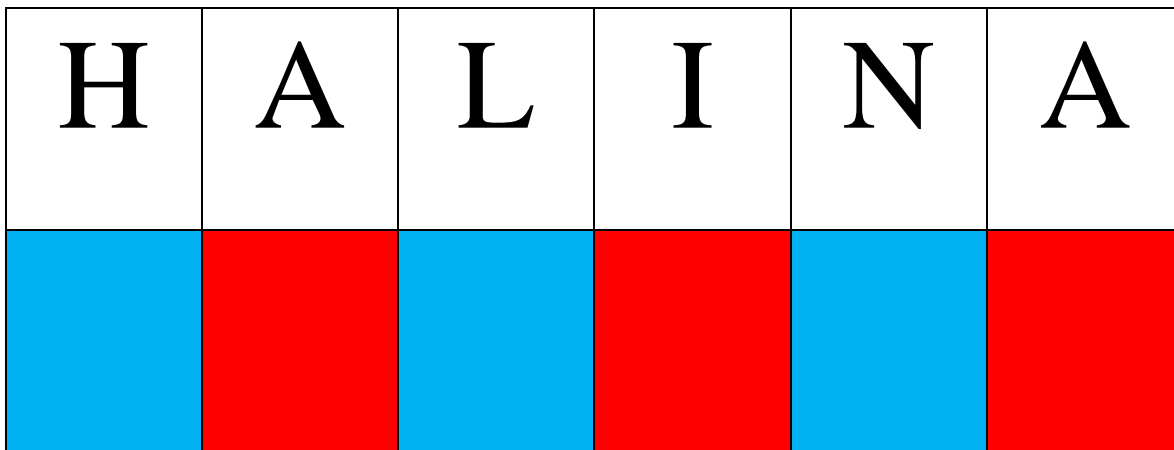
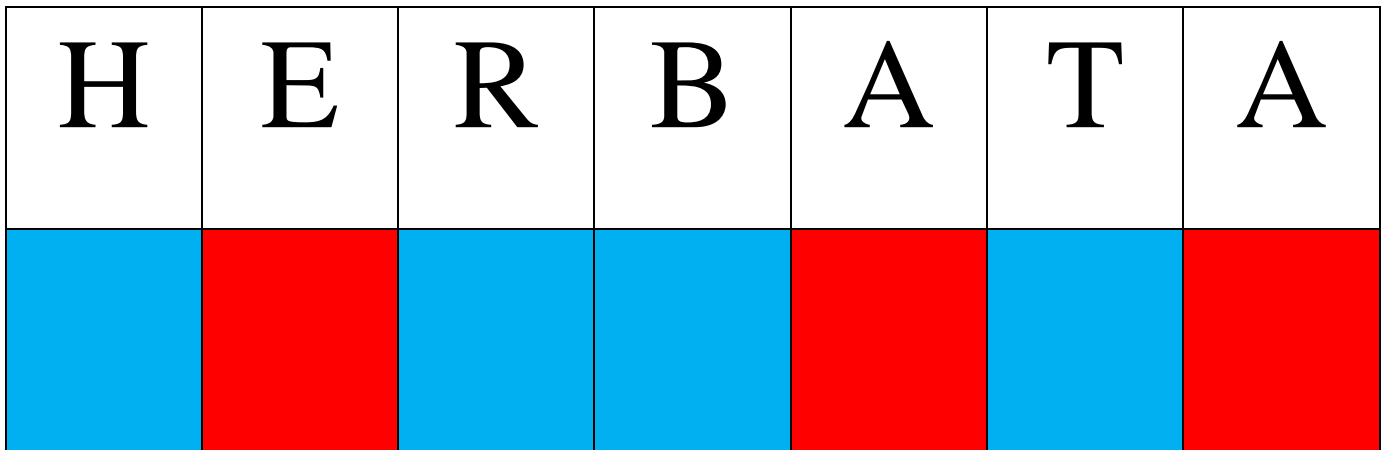
Spójrzcie na kierunek pisania małej i wielkiej litery

Tak jak zawsze będziemy teraz rysować literkę h:

- \* w powietrzu: najpierw prawą potem lewą ręką
- \* na plecach rodzica
- \* na dywanie
- \* na komputerze po śladzie


Ułożymy teraz model wyrazu: **herbata**, **Halina**.

Przygotujcie 6 kartoników **czzerwonych** i 7 **niebieskich**.



Doskonale sobie poradziliście.

Na liście zakupów znajdował się również prezent urodzinowy. Połączcie puzzle w odpowiedniej kolejności, a dowiecie się, co Olek dostał od swojej babci.



**HASŁO**



Czy wiecie, jak brzmi hasło?




Zapraszam teraz na gimnastykę. Potrzebne nam będą butelki z wodą oraz dobry humor.

<https://www.youtube.com/watch?v=OhhjWolQkj4>

Zadanie w kartach pracy (cz.4, s. 84 – 87)


**h H**



Mama zrobiła napoje dla siebie, taty, Olka i Ady. 1. herbata jest Olka – z sokiem z cytryny. W herbacie Ady jest sok malinowy. Herbata taty jest mocna, z listkiem laurowym. Mama nie ma herbaty. Dla niej jest kawa z mlekiem.


herbata
her-ba-ta
h-e-r-b-a-t-a
herbata

Podziel nazwy zdjęć na głoski. Narysuj pod zdjęciami odpowiednią liczbę okienek.




Przeczytaj:  
ha ho hu he hy hi ah oh eh ih yh uh  
huk hala hol juhas wahadło


Rozwiąż rebusy.



ha



Ha



ha

Przeczytaj:  
ba ma Ce  
hu ra gan ho te le Ha li na  
ny rac na

hulajnoga Henryk hałas hotel  
Halina hamak helikopter huragan  
bohater Hanna helm huta

Przeczytaj wyrazy. Zaznacz w nich kolorem niebieskim litery h, H.

Przeczytaj.



Mama, tata, Olek i Ada w Zakopanem. Na wolne dni wybrali to miejsce. Noclegi opłacił w hotelu tata – dwa ładne pokoje. Teraz spacer po dolinie. Dookoła hale i Tatry. Na hali juhas latem pasie owce. A Tatry – takie wysokie!

Rozwiąż krzyżówkę. Odszukaj wśród naklejek litery tworzące nazwy obrazków. Naklej je w odpowiednich miejscach, które wskaza wyniki odjęć. Odczytaj hasło.

9 – 1

8 – 3

10 – 3

8 – 7

8 – 2

9 – 5

7 – 4

10 – 8




Pisz litery h, H po śladach, a potem – samodzielnie.



Pisz litery h, H po śladach, a potem – samodzielnie.



## Zabawy popołudniowe

Sóweczki w ramach zabawy spróbujcie w wolnej chwili poszukać odpowiedzi na pytanie Co zagraża przyrodzie? Poszukajcie w domu książeczek i albumów przyrodniczych. Obejrzyjcie je i zastanówcie się nad odpowiedzią na zadane pytanie. Na koniec obejrzyjcie prezentację. Czy sami wpadliście na takie zagrożenia? Jesteście świetnie przygotowani do jutrzejszych zajęć.

Kochani dziękujemy za wspólnie spędzony dzień i pięknie wykonane zadania.

Miłego dnia!