



Dzisiejszy dzień zaczniemy od zabawy słownej „Lubię Wielkanoc, bo...”

Przygotujcie teraz białą kartkę z bloku i na środku kartki napiszcie literę O.

Waszym zadaniem jest dorysować do niej elementy tak, aby powstało z niej coś co kojarzy się z Wielkanocą, np. pisanka, kurczak.

Ja zmieniłam swoją literkę O w kurczaczka 😊



Czy pamiętacie zwyczaje związane ze Świątami Wielkanocnymi?

Z ogromną przyjemnością pomogą wam w tym znani wam bohaterowie Olek i Ada.



Święta Wielkanocne to również czas, kiedy pamiętamy o bliskich nam osobach, to czas, kiedy wysyłamy kartki z życzeniami. I ja również przygotowałam dla was taką kartkę. Jednak jest ona w formie puzzli, które trzeba pociąć, a następnie ułożyć. Jesteście gotowi? Zatem – powodzenia!



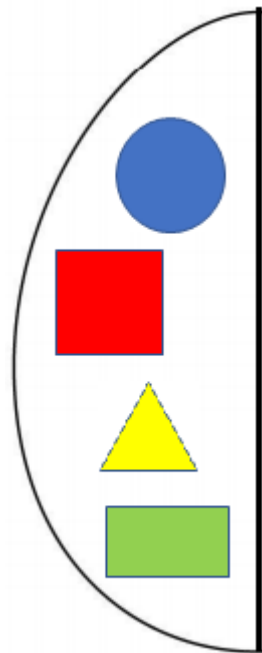
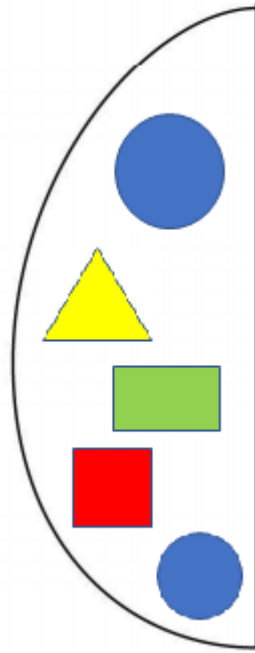
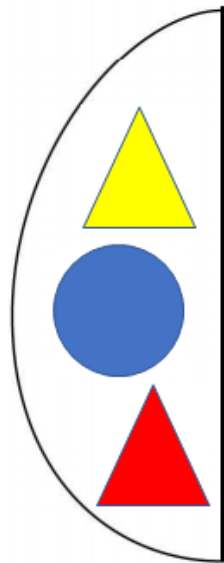
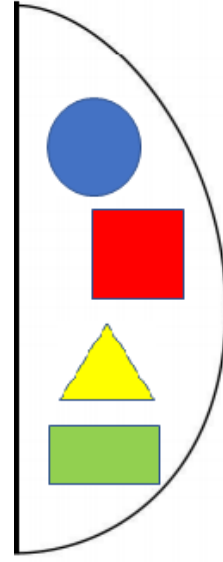
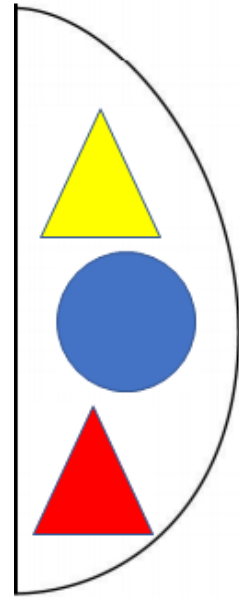
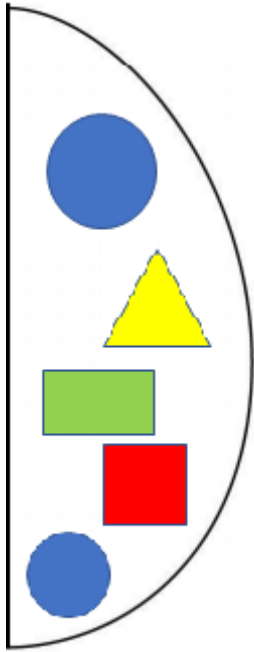
Możecie również ułożyć puzzle na swoim komputerze. Miłej zabawy!

<https://puzzlefactory.pl/pl/puzzle/graj/wielkanoc/175172-kartka-wielkanocna>

Zapraszam Was teraz do „**Wielkanocnych zabaw matematycznych**”

Dopasujcie lustrzane odbicie pisanki. Po dopasowaniu wymieńcie wszystkie figury geometryczne oraz ile figur znajduje się na każdej z nich.

Powodzenia!



Brawo Sówki!

Znacie świetnie figury geometryczne i liczycie znakomicie.

„Włóż jajko do odpowiedniego koszyka”

Wykonaj działania, a następnie połącz jajko z odpowiednim koszykiem.



$7 + 3$





$10 - 2$





$3 + 5$





$7 - 3$





$7 - 6$





$8 - 6$





$9 - 6$





$3 + 3$





$4 + 5$





$5 + 2$





$2 + 3$





$6 + 4$



Pamiętajmy również o ćwiczeniach gimnastycznych, dlatego dzisiaj zamiast typowych ćwiczeń, w wolnej chwili stwórzcie grę planszową i bawcie się. Oczywiście zróbcie ją w wolnej chwili wspólnie z rodzicami.



A oto zasady gry:

Oznaczenia pól

- Pole czarne – cofnij się na start
- Pole z kostką do gry – masz dodatkowy rzut
- Pole z czarnymi kropkami – cofasz się do tyłu tyle pól, ile kropek na polu
- Pole z pisankami - zadanie do wykonania – wymyśla dziecko lub rodzic
- Pole z marchewką – podskocz 5 razy
- Pole białe – stoisz w miejscu


Dziecko i rodzic kolejno rzucają kostką i przesuwiają się o wskazaną przez nią ilość pól (możecie wykorzystać kostkę z gry planszowej, którą macie w domu) lub rzucić kostką na swoim komputerze

<https://pl.piliapp.com/random/dice/>

Po zakończeniu gry możecie otrzymać mały słodki upominek 😊 - oczywiście za zgodą rodziców.

Bawcie się dobrze!

Karty pracy do samodzielnego wykonania (cz.4, s. 70 – 71)



Kochane Sówki, drodzy rodzice!
*Święta Wielkanocne to czas otuchy i nadziei,
czas odradzania się wiary w siłę.
Życzymy, aby Święta Wielkanocne przyniosły radość,
pokój oraz wzajemną życzliwość.
By stały się źródłem wiary, nadziei i wytrwałości!
Radości z tradycji, bliskości rodzinnej
Niech każdy dzień przyniesie coś pięknego
A Wam kochane dzieci
Niezapomnianego zająca!
Życzą:
Pani Iza, Pani Emilka i Pani Ania
Do zobaczenia!*



Bądźcie czujni! Zajączek już do Was biegnie!