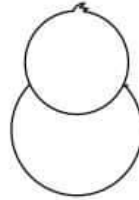


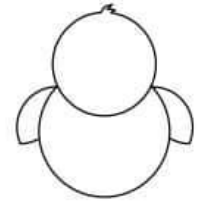
Zmaluj kurczaczka!



Zaczynamy od fryzurki na czubku oraz głowy w kształcie koła.




Teraz tworzymy okrągły korpus.



Następnie dorysujmy skrzydełka, jedno oraz drugie.


Ale się wiosennie zrobiło!
Może bym tak wywiad z bocianem przeprowadził?



Oczy jak kółeczka.
Dobrze nam idzie, prawda?



Potem otwarty dziób.
Bardzo proste!



Brakuje nam jeszcze nóg,
możecie je zrobić grubszym flamastrem.



Na koniec pokolorujmy kurczaczka żółtym kolorem, czarne oczy z miejscem na iskierki.



Pomarańczowy dziób i czerwone wnętrze dzioba.