







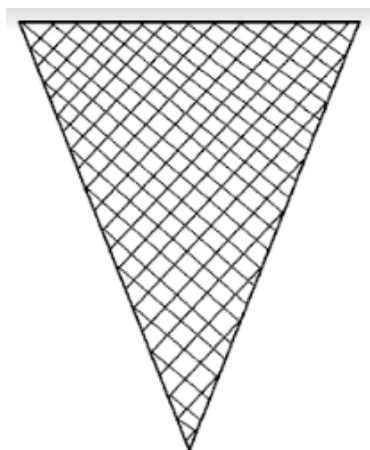
Kochane dzieci niedługo wakacje, będziemy je spędzać w różnych pięknych miejscachBawiąc się podczas wakacji nie zapominajmy o tym, żeby spędzić je bezpiecznie.

A dziś zapraszam was na letnie zabawy z matematyką.

Na samym początku przygotowałam dla was wakacyjne bukiety. Policzcie kwiaty i narysujcie obok tyle samo, a w puste okienko wpiszcie odpowiednią liczbę.

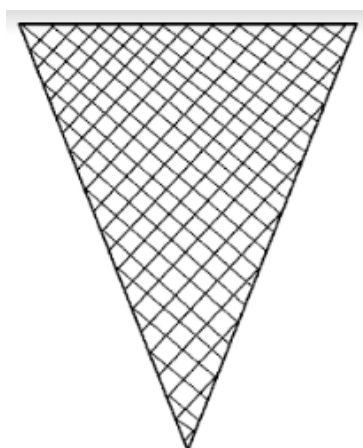
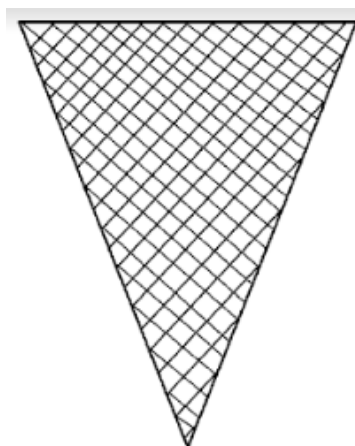


Kochani kolejne zadanie to działania matematyczne. Musicie dorysować tylek gałek lodów, ile wynosi wynik.



$$2 + 8 =$$


$$6 + 1 =$$



$$5 + 4 =$$

Wakacje już blisko, pojedziemy nad morze, nad jeziora a może w góry? A czy wiecie, czym możemy podróżować? Proszę abyście ułożyli wybrany przez siebie pojazd wykorzystując do tego figury geometryczne.

Oto przykład:




A w ramce ułóżcie swój ☺

A large empty rectangular frame with a blue border, intended for drawing a train using geometric shapes.


A teraz wycinajcie i układajcie lody według kierunku jaki wskazuje strzałka ☺



nad



z lewej strony



z prawej strony



pod



Na zakończenie zapraszam was na ćwiczenia gimnastyczne ☺

<https://www.youtube.com/watch?v=yPHeSAx9QCc>

Karty pracy do samodzielnego wykonania (cz.5, s. 88 – 89)

88

Napisz w okienkach odpowiednie liczby. Opowiedz, co mogły robić biedranki.

$10 - 4 = \square$

$9 - \square = \square$

$\square - \square = \square$

$\square + \square = \square$

89

Policz na palcach. Wpisz wyniki.

$10 - 10 = \square$

$9 - 6 = \square$

$8 - 3 = \square$

$9 - 2 = \square$

$7 - 3 = \square$

$2 + 7 = \square$

$4 + 6 = \square$

$8 + 0 = \square$

$4 + 4 = \square$

$5 + 4 = \square$

Narysuj nad każdą liczbą odpowiednią liczbę kół. Wpisz odpowiednie znaki między każdą parą liczb.

$6 > 4$

$6 \square 9$

$0 \square 4$

$10 \square 10$

$8 \square 7$

$6 \square 6$

Fakoloruj jednakowo figury tego samego kształtu.

Dokończ szlasek z figur według wzoru (rytmu) z poprzedniej karty. Fakoloruj figury.

Dziękujemy wam kochane dzieci oraz wam drodzy rodzice za piękną pracę.

Życzymy pięknego i słonecznego weekendu.

Pozdrawiamy serdecznie ☺