

Kochane Sówki! Zapraszam was na dzisiejsze zajęcia. Czy pamiętacie jakie mamy miesiąc? Jaki jest dzisiaj dzień tygodnia?

Wysłuchajcie wierszyka i narysujcie pajacyka według instrukcji.

Przedszkolaczek Jacek, to majster nie lada

popatrzcie jak sprawnie pajacyka układa.

Duży kapelusz trójkątny,

jedno koło to jest głowa,

z boków dwa trójkąty.






Trzeba jeszcze zrobić z prostokątów dużych

nogi, żeby pajacyk się nie oburzył.


Prostokąty małe to jego bućki

i już jest gotowy, żeby z nami liczyć.

Policzymy teraz ile figur potrzebowaliśmy do ułożenia pajacyka



Ile razem było figur?



Spróbujemy teraz rozwiązać zadanie, które przygotowałam używając waszych imion. Liczba w okienku wskazuje literę, którą musicie wpisać w odpowiednie pole. Jedna litera została już wpisana. Hasło będzie tematem dzisiejszych zajęć.

NADIA ANTONINA AMELIA FILIP ALICJA KUBA

2 7 6 5 2 3

KEWIN ALEKSANDER STANISŁAW ANDRZEJ

3 5 9 5

			Ó			
3	5	5		2	7	6

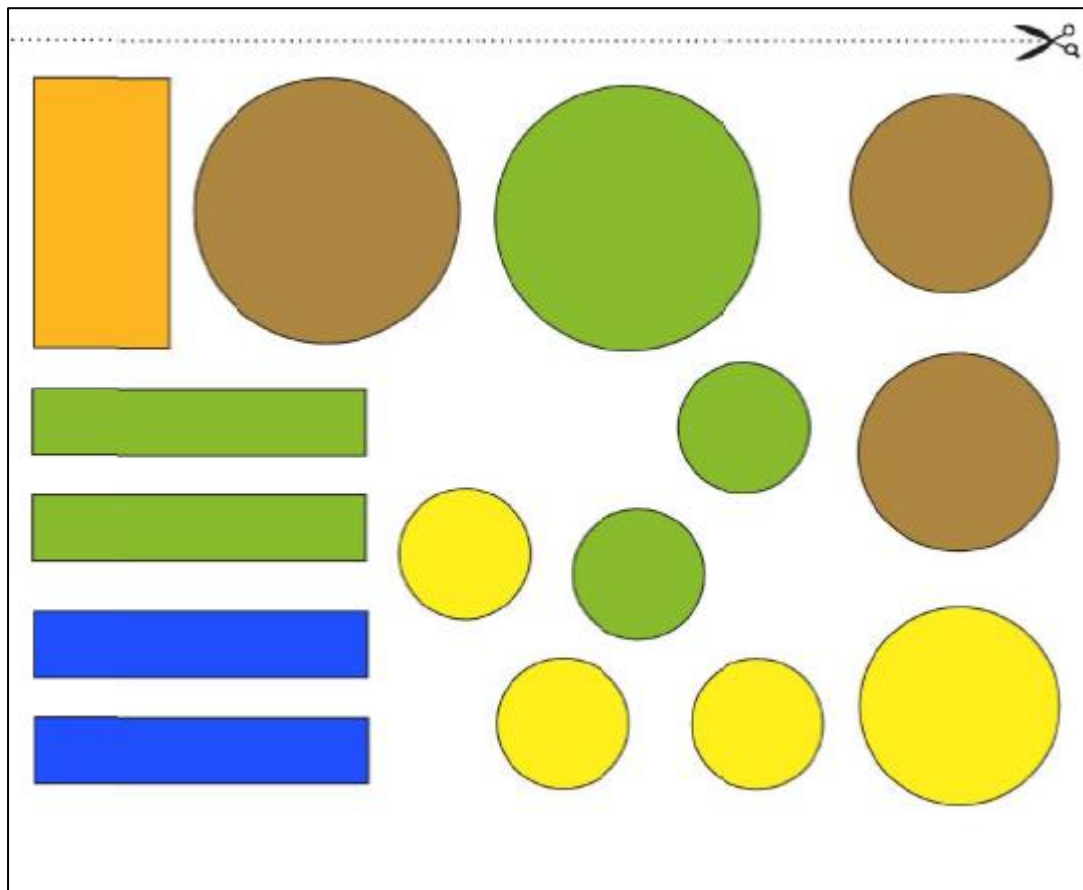
5	2	3	2	9	6

Powiedzcie, co to znaczy wspólnie się z kimś bawić? Oto kilka przykładów

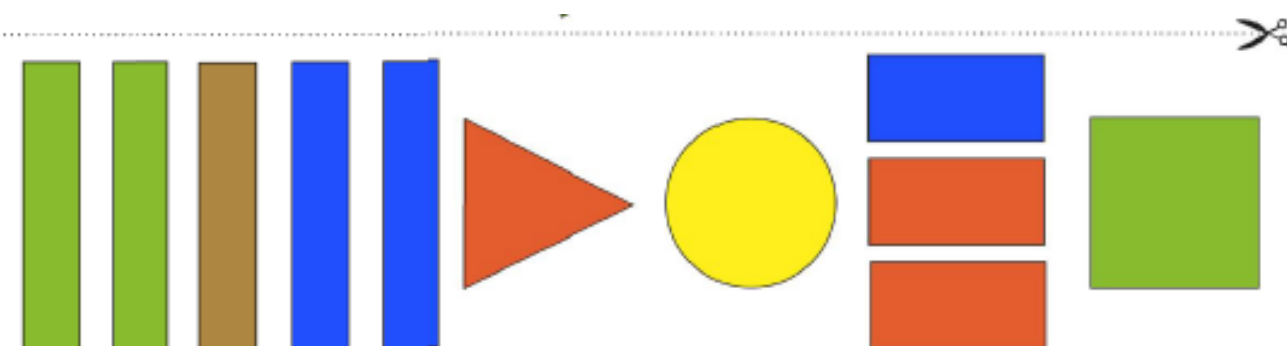


Pamiętacie jak wczoraj rozmawialiśmy o przyjaźni, o tym jaki powinien być prawdziwy przyjaciel. Rysowaliście jego portret. Tym razem spróbujemy ułożyć swoją ulubioną koleżankę lub kolegę z figur geometrycznych. Wytnijcie je lub narysujcie samodzielnie na kartce.

Wersja A dla dziewczynek



Wersja B dla chłopców



Jestem bardzo ciekawe jak wyszły wasze prace 😊



**Bardzo dziękuję Dzieciom i Państwu za kolejny tydzień naszej pracy.
Brawo dla wszystkich Sówek!**

Teraz nadchodzi długo oczekiwany weekend. W miarę możliwości korzystajcie ze świeżego powietrza. Proszę pamiętać o przestrzeganiu wszystkich zasad bezpieczeństwa, aby zapobiec wirusowi!

Pozdrawiam serdecznie

Do poniedziałku