


Drogie Delfinki ☺ dzisiaj jest – czwartek 28 maja 2020 roku Wiosna

Pamiętajcie o Zielnikach ☺

Delfinki, dzisiaj zapraszam Was do wykonania pracy plastycznej „Moja Rodzina”. Pracę, proszę wykonać techniką dowolną. Pamiętajcie o bezpiecznym posługiwaniu się nożyczkami.

- wykorzystujemy to, co mamy w domu.

Przykładowe zdjęcia poniżej. Czekam na zdjęcia prac. Powodzenia ☺



Po zajęciach plastycznych proszę dokładnie umyć ręczki i przechodzimy do następnego zadania.

Popatrzcie proszę na ilustrację. Powiedzcie, co wieiecie na tym zdjęciu? Jakie emocje towarzyszą bohaterom zdjęcia?



Oprócz mamy i taty do rodziny należy również babcia i dziadek. Czy wiecie kto jeszcze mógłby znaleźć się na zdjęciu? Kogo jeszcze możemy zaliczyć do rodziny?

W wolnej chwili poproście swoich rodziców, aby pokazali wam rodzinny album. Przyjrzyjcie się uważnie, jak wyglądali rodzice w waszym wieku, a może zobaczycie swoje zdjęcia z dzieciństwa.

Kochani! Rozwiążemy teraz krzyżówkę. Oczywiście związaną z naszym tematem zajęć.


		1.									
	2.										
	3.										
4.											
	5.										
		6.									
		7.									

1. Syn mojej mamy to mój
2. To jest zagadka niezwykle prosta:
kim jest dla ciebie twojej mamy siostra?
3. Ta dziewczynka i ten chłopak
jedną mamę mają.
Odgadnij i powiedz prędko
jak się nazywają?
4. Mama i tata to twoi
5. Problem to jest bardzo łatwy
kim jest dla mnie tata mojego taty?
6. Pomyśl, a łatwa będzie zagadka
Kim jest syn syna twojego dziadka?
7. Jak my nazywamy mamę naszej mamy?

HASŁO

--	--	--	--	--	--	--

Przygotowałam dla was ilustrację, która przedstawia dom. Spróbujcie narysować w cegiełkach jak najwięcej rzeczy, które kojarzą wam się ze słowem **RODZINA**.



Mam dla was przygotowaną zabawę „zakodowane serduszko”.

Pokolorujcie się odpowiednio według kodu. Będzie to cudowny prezent dla mamy i taty.

	A	B	C	D	E	F	G	H	I	J	K	L	Ł	M	N	O	P	R	S	T
1																				
2																				
3																				
4																				
5																				
6																				
7																				
8																				
9																				
10																				
11																				
12																				
13																				
14																				
15																				

Pomarańczowy:

4F, 4G, 5E, 5F, 5G,
5H, 6E, 6F, 6G, 6H, 6I,
7E, 7F, 7G, 7H, 7I, 7J,
8E, 8F, 8G, 8H, 8I, 8J,
9F, 9G, 9H, 9I, 9J,
10G, 10H, 10I, 10J,
11H, 11I, 11J, 12I, 12J,
13J.

Czerwony:

1F, 1G, 2D, 2E, 2F, 2G,
2H, 3C, 3D, 3E, 3F,
3G, 3H, 3I, 4C, 4D, 4E,
4H, 4I, 5B, 5C, 5D, 5I,
5J, 6B, 6C, 6D, 6J, 7B,
7C, 7D, 8C, 8D, 9C,
9D, 9E, 10D, 10E, 10F,
11E, 11F, 11G, 12F,
12G, 12H, 13G, 13H,
13I, 14H, 14I, 14J, 15J.


Żółty:

pozostałe pola.

Super poradziście sobie ze wszystkimi zadaniami. Na zakończenie wykonajcie zadania w kartach pracy i spędźcie resztę dnia ze swoimi rodzicami.

Karty pracy do samodzielnego wykonania (cz.5, s.52 – 53, 54 – 55)

Rysuj drogę w labiryncie. Powiedz, dokąd idzie rodzina Olek i Ada.



ejesejes
ejesejes

Rysuj szlaczki po śladach, a potem – samodzielnie.

52

Potocz głoski z nazw obrazków wskazane liczbami, a dowiesz się, co dla mamy przygotowała Ada, co przygotował Olek, a co zrobili razem.

Ada



Olek



razem



A ty? Narysuj.



ejesejes
ejesejes

Rysuj szlaczki po śladach, a potem – samodzielnie.

53

Dorywaj tulipanom łodygi i liście. Ozdób wazon. Powstanie piękny bukiet dla mamy.



Bukiet dla mamy.

Pisz po śladach poznanych liter. Przeczytaj.

54

Przeczytaj dialog z kolegą lub koleżanką.

Ada: Co zrobimy dla mamy?

Olek: Dla mamy?

Ada: Tak. Z okazji Dnia Matki.

Olek: Wiem, wiem, tylko żartowałem.

Ada: Może muffinki? Tata robi z nami.

Olek: Wiem. Pozbieramy zabawki, poukładamy ubrania – zrobimy ładnie w pokoju. Postawimy wazon z kwiatami. Tata robi z nami muffinki. Ozdobimy je kremem i owocami.

Ada: Ciekawe, co powie na to mama.

Prezent dla mamy.

Pisz po śladach poznanych liter. Przeczytaj.

55