

Drogie Delfinki dzisiaj jest - środa 27 maja 2020 r. Wiosna

Dziś spróbujemy porozmawiać o tym, jak spędzamy czas ze swoimi rodzicami, jak ważną rolę pełni w naszej rodzinie – tata.

Ale na początek zapraszam was na ćwiczenia gimnastyczne.



Pamiętajcie o dobrym humorze! Zaczynamy!

<https://www.youtube.com/watch?v=Xw7aNr4vTbc&t=57s>

Pamiętajcie o dokładnym umyciu rąk po ćwiczeniach!

Popatrzcie proszę teraz na obrazki. Na pierwszym z nich rodzina spędza aktywnie czas na świeżym powietrzu, na drugim z kolegi ogląda wspólnie telewizję.






Który obrazek podoba wam się bardziej i dlaczego? A wy jak lubicie spędzać swój wolny czas z rodzicami?

Niektóre rzeczy lubimy robić tylko z mamą, inne z kolei tylko z tatą.

Dopasujcie odpowiednio obrazki przedstawiające czynności, które kojarzą wam się z mamą, a które z tatą. Wpiszcie odpowiednie liczby w okienka.



MAMA



TATA

<input type="text"/>	<input type="text"/>	<input type="text"/>
<input type="text"/>	<input type="text"/>	<input type="text"/>

<input type="text"/>	<input type="text"/>	<input type="text"/>
<input type="text"/>	<input type="text"/>	<input type="text"/>

1	
ZNA SIĘ NA SPORCIE	
4	
CZYTA BAJKI DO SNU	
	
ODPROWADZA DO PRZEDSZKOŁA	

2	
GOTUJE PYSZNOŚCI	
5	
SPIĘWA	
	
ODBIERA Z PRZEDSZKOŁA	

	3	
DBA O ROŚLINKI		
	6	
ZARTUJE		
	9	
NAPRAWIA, GDY COS SIĘ ZEPSUJE		

A teraz postarajcie się uzupełnić wszystkie brakujące informacje o swoim tacie.

Zobaczymy, czy i tym razem uda wam się to zrobić bez podpowiedzi.

Powodzenia!

SuperKid.pl


TATO, POWIEM CI, ŻE ... ♥♥♥♥♥



KOLOR OCZU TATY



MÓJ TATA



PORTRET TATY

MÓJ TATA ŚWIETNIE POTRAFI ...

✓ -----

✓ -----

✓ -----

MÓJ TATA JEST ...

1.

2.

3.

Z TATĄ
LUBIĘ
NAJBARDZIEJ



IMIĘ TATY

ULUBIONE KOLORY TATY

Popatrzcie proszę teraz na obrazki, na ich podstawie spróbujcie opowiedzieć, w jaki sposób wy pomagacie swoich rodzicom w obowiązkach domowych. Które czynności wykonujecie najchętniej?



Na zakończenie spróbujcie wykonać lukrowane pierniczki wspólnie z rodzicami.

Oto przepis:

Składniki:

- 1/4 szklanki miodu
- 80 g masła
- 1/2 szklanki miążkiego brązowego cukru lub cukru pudru
- 1 jajko
- 2 i 1/4 szklanki mąki pszennej
- 1 łyżeczka sody oczyszczonej
- 1,5 – 2 łyżki przyprawy korzennej do piernika
- 1 łyżeczka kakao (jeśli lubicie, gdy pierniczki mają ciemniejszy kolor)

Miód, masło i cukier podgrzać w garnuszku i wymieszać, do rozpuszczenia się cukru, przestudzić. Dodać pozostałe składniki i wyrobić lub zmiksować. Jeśli ciasto będzie zbyt sypkie dodać więcej płynnego miodu do osiągnięcia odpowiedniej konsystencji i zmiksować. Jeśli ciasto będzie zbyt miękkie, schłodzić (będzie się lepiej wałkowało).

Wałkować na stolnicy na grubość 2 – 3 mm lekko podsypując mąką (grubsze pierniczki są bardziej miękkie po upieczeniu). Wykrawać pierniczki o dowolnych kształtach i przekładać na blachę wyłożoną papierem do pieczenia.

Układać na blaszce wyłożonej papierem do pieczenia i piec około 8 – 10 minut w temperaturze 170 – 180°C. Uważać, by nie piec za długo, będą zbyt kruche i będą miały posmak goryczy. Wyjąć z piekarnika, wystudzić na kratce.

I jak wam wyszły? Czekam na zdjęcia ☺

W wolnej chwili posłuchajcie piosenki „**M jak mama, t jak tata**” – spróbujcie ją zaśpiewać waszym rodzicom – na pewno im się spodoba

<https://www.youtube.com/watch?v=XVXGmPGQ-iU>

Tekst piosenki:

Znam literek chyba sto,

w alfabecie one są,

Ale najważniejsze z nich są literki Trzy:

M – jak Mama

T – jak Tata

B – jak bardzo, bardzo kocham ich!

A, B, C, D, E, F, G,

bardzo lubię uczyć się,

Pani różne słowa,

więc śpiewamy tak:

M – jak Mama

T – jak Tata

B – jak bardzo, bardzo kocham ich!

Karty pracy do samodzielnego wykonania (cz.5, s. 42 – 43, 46 – 47)

Przeznaczaj wyrazy. Podkreśl na czerwono te wyrazy, które dotyczą mamy, a na niebiesko – te, które dotyczą taty.

Jaka jest mama? **Jaki jest tata?**

delikatna, pracowita, wesoła, dobra
odważny, wesoły, miła, spokojna
siłny, wyrozumiały, zabawny, cierpliwy



Portret mojej mamy i mojego taty

Fabryczki rękawki rodziców


42

Wskazuj obrazy, przeczytaj teksty.

Mama, tata, Ada i Olek.
Co robimy razem w maju?



Spacerujemy po parku,
karmimy ptaki.



Pływamy w basenie.
Potem jemy lody: mama –
owocowe, tata – waniliowe,
a my – kakaowe.



Pomagamy мамie taty
i tacie taty na wsi.
Kopujemy, grabimy, siejemy.
Razem jest wspaniale!

Dobrotę rękawki szlaczek według wzoru (czerwony i niebieski) z poprzedniej karty.

43

Przeznaczaj. Podkreśl liniami wprawności dzieci z obrazkami tatusia.



tata Olka Tata jest wysokim blondynem z kucykiem. Tata ma rude włosy – fryzura na jeża. Jest niski.



Tata jest wysokim, wysportowanym brunetem. Tata jest niskim blondynem z lokami. Tata jest niski, lysy i wesoły.



Olek Sara Kuba



Marysia Antek Magda

Fabryczki szlaczek po klaszku.

46

Fabryczki szlaczek po klaszku.

47

Zabawy popołudniowe

Dzisiaj poćwiczymy równowagę i zabawimy się w „Podwieczorek dla rodziców”. Weźcie tacę oraz kilka zabawek, które nie popsują się, gdy spadną. Ułóżcie je na tacy i zanieście swoim rodzicom. Na początku tacę trzymacie w obu rączkach. Jeśli nic Wam nie spadło, spróbujcie jeszcze raz z tacą w jednej rączce. Udało się?

Drodzy rodzice, jeżeli nie macie możliwości wydrukowania kart pracy, proszę, aby dzieci wykonały zadania na kartce.

Dziękuję ☺