

Kochani! Ten tydzień poświęciliśmy zagadnieniom związanym z rodziną. Popatrzcie proszę na ilustracje. Powiedzcie, co wieciecie na tym zdjęciu? Jakie emocje towarzyszą bohaterom zdjęcia?



Oprócz mamy i taty do rodziny należy również babcia i dziadek. Czy wiecie kto jeszcze mógłby znaleźć się na zdjęciu? Kogo jeszcze możemy zaliczyć do rodziny?

W wolnej chwili poproście swoich rodzicom, aby pokazali wam rodzinny album. Przyjrzyjcie się uważnie jak wyglądali rodzice w waszym wieku, a może zobaczycie swoje zdjęcia z dzieciństwa.

Kochani! Rozwiążemy teraz krzyżówkę. Oczywiście związaną z naszym tematem zajęć.


		1.									
	2.										
	3.										
4.											
	5.										
		6.									
		7.									

1. Syn mojej mamy to mój
2. To jest zagadka niezwykle prosta:
kim jest dla ciebie twojej mamy siostra?
3. Ta dziewczynka i ten chłopak
jedną mamę mają.
Odgadnij i powiedz prędko
jak się nazywają?
4. Mama i tata to twoi
5. Problem to jest bardzo łatwy
kim jest dla mnie tata mojego taty?
6. Pomyśl, a łatwa będzie zagadka
Kim jest syn syna twojego dziadka?
7. Jak my nazywamy mamę naszej mamy?

HASŁO

--	--	--	--	--	--	--

Przygotowałam dla was ilustracje, która przedstawia dom. Spróbujcie narysować w cegielkach jak najwięcej rzeczy, które kojarzą wam się ze słowem **RODZINA**.



Mam dla was przygotowaną zabawę „zakodowane serduszko”.

Pokolorujcie się odpowiednio według kodu. Będzie to cudowny prezent dla mamy i taty.

	A	B	C	D	E	F	G	H	I	J	K	L	Ł	M	N	O	P	R	S	T	
1																					
2																					
3																					
4																					
5																					
6																					
7																					
8																					
9																					
10																					
11																					
12																					
13																					
14																					
15																					

Pomarańczowy:

4F, 4G, 5E, 5F, 5G,
5H, 6E, 6F, 6G, 6H, 6I,
7E, 7F, 7G, 7H, 7I, 7J,
8E, 8F, 8G, 8H, 8I, 8J,
9F, 9G, 9H, 9I, 9J,
10G, 10H, 10I, 10J,
11H, 11I, 11J, 12I, 12J,
13J.

Czerwony:

1F, 1G, 2D, 2E, 2F, 2G,
2H, 3C, 3D, 3E, 3F,
3G, 3H, 3I, 4C, 4D, 4E,
4H, 4I, 5B, 5C, 5D, 5I,
5J, 6B, 6C, 6D, 6J, 7B,
7C, 7D, 8C, 8D, 9C,
9D, 9E, 10D, 10E, 10F,
11E, 11F, 11G, 12F,
12G, 12H, 13G, 13H,
13I, 14H, 14I, 14J, 15J.

Żółty:

pozostałe pola.


Zapraszam teraz na ćwiczenia gimnastyczne. Pamiętajcie o dobrym humorze i o umyciu rąk po ćwiczeniach.

https://www.youtube.com/watch?v=5SS_U0nhTp8

Super poradziście sobie ze wszystkimi zadaniami. Na zakończenie wykonajcie zadania w kartach pracy i spędźcie resztę dnia ze swoimi rodzicami.

Karty pracy do samodzielnego wykonania (cz.5, s.52 – 53, 54 – 55)

Rysuj drogę w labiryncie. Powiedz, dokąd idzie rodzina Olika i Ady.




ejesej
ejesej

Rysuj szlaczki po śladach, a potem - samodzielnie.

52

Połącz głoski z nazw obrazków wskazane liczbami, a dowiesz się, co dla mamy przygotowała Ada, co przygotował Olek, a co zrobili razem.

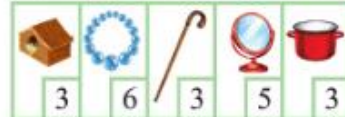
Ada



Olek



razem



A ty? Narysuj.



ejesej
ejesej

Rysuj szlaczki po śladach, a potem - samodzielnie.

53

Dorysuj tulipanom łodygi i liście. Ozdób wazon. Powstanie piękny bukiet dla mamy.



Bukiet dla mamy.

Rysz po śladach poznanych liter. Przeczytaj.

54

Przeczytaj dialog z kolegą lub koleżanką.

Ada: Co zrobimy dla mamy?

Olek: Dla mamy?

Ada: Tak. Z okazji Dnia Matki.

Olek: Wiem, wiem, tylko żartowałem.

Ada: Może muffinki? Tata robi z nami.

Olek: Wiem. Pozbieramy zabawki, poukładamy ubrania – zrobimy ładnie w pokoju. Postawimy wazon z kwiatami. Tata robi z nami muffinki. Ozdobimy je kremem i owocami.

Ada: Ciekawe, co powie na to mama.

Prezent dla mamy.

Rysz po śladach poznanych liter. Przeczytaj.

55

Zabawy popołudniowe

Na koniec tygodnia zapraszamy Was do zagrania wraz z rodzicami w „Kwiatowe Domino”.

(załącznik w pliku)